



## Samenkomen in de thuissituatie

### Probleembeschrijving



Alhoewel de thuissituatie veilig voelt blijken veel besmettingen in de thuissituatie plaats te vinden. Onder andere door de trigger van automatisch gedrag in de eigen leefomgeving is het lastig om nieuw gedrag vol te houden zoals het bewaren van voldoende afstand.

De natuurlijke neiging om samen te komen met anderen vormt dan ook een uitdaging. Door het aanreiken van positieve voorbeelden laten we zien dat veilig samenzijn met max 6 mensen thuis mogelijk is, wel met enige voorbereiding.

De overheid kan inspireren en faciliteren #coronaproof samen thuis.



## Bezoek thuis voorbereiden #Hoe dan

Principe	Voorbeeld
<p>Makkelijk toegankelijke informatie</p> <p>Persoonlijk relevant</p>	<p>App of website: "Coronaproof bezoek" calculator adviseur</p> <p>Persoonlijke vragen</p> <ul style="list-style-type: none"> <li>• Hoeveel mensen passen in mijn huis?</li> <li>• Waar (ventilatie, grootte locatie, binnen/buiten)</li> </ul> <p>Wat kan wel?</p> <ul style="list-style-type: none"> <li>• Kan het buiten</li> <li>• Kunnen deuren en ramen open</li> <li>• Vier het vaker: Kan het verspreid over meerdere dagen?</li> </ul> <p>Wat zijn de positieve kenmerken van deze opties?</p> 
<p>Concrete handvatten: checklist</p>	<p>5 Hoofdprincipes benoemen voor bezoek (TV-TAS principe)</p> <p>A – Verwachtingsmanagement gasten            B – Desinfectiemiddelen/Hygiene            C – Eenpersoonporties snacks            D – Omgeving afstand inrichting            E – Sociaal afstand signaal</p> <p>+ Concrete tips over voorbereidingen (waar neerzetten tissues, stoelen, wandelroutes, hoe kom ik aan posters etc.)</p> 



## Voorzie mensen van de juiste materialen

Principe/Middel	Voorbeeld
Website Downloads	<p><b>Uitnodiging</b> Tekst die gemakkelijk over te nemen is met gedragsregels Sociaal acceptabel maken afmelden bij klachten</p> <p><b>Posters/stickers</b> voor op verschillende plekken in huis:</p> <ul style="list-style-type: none"> <li>• Bij binnenkomst handen wassen</li> <li>• begroeten en vaarwel zeggen op afstand</li> <li>• En 1,5 meter</li> <li>• Spelregels: "Groeten = zwaaien ; Hoesten = wegwezen"</li> </ul> <p>Eventueel met ludieke visualisaties &amp; reminders</p> 
Coronaproof bezoekbox	<p>Box om te bestellen met oa:</p> <ul style="list-style-type: none"> <li>• Desinfectiemiddelen (pompjes, doekjes, zeep)</li> <li>• Uitnodiging</li> <li>• Stickers en poster</li> <li>• Tafelkleed met geprinte borden op 1.5m</li> </ul>
Gratis uitdelen	<p>Deel bovenstaande materialen gratis uit op straat/gemeente/plekken waar risicogroepen samenkomen</p> <ul style="list-style-type: none"> <li>• Met lokaal label</li> <li>• Gedrag slogan</li> <li>• Ansichtkaarten met toelichting en postzegels om gratis te versturen</li> </ul>




## Corona proof bezoekbox



Doelgroepen

- Verjaardag
- Tuinfeest
- Jongeren
- Ouderen etc..





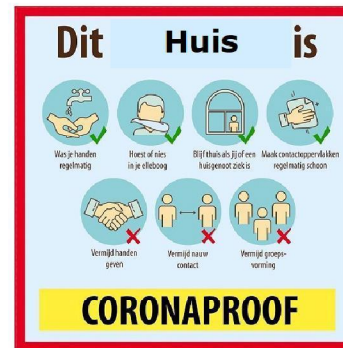
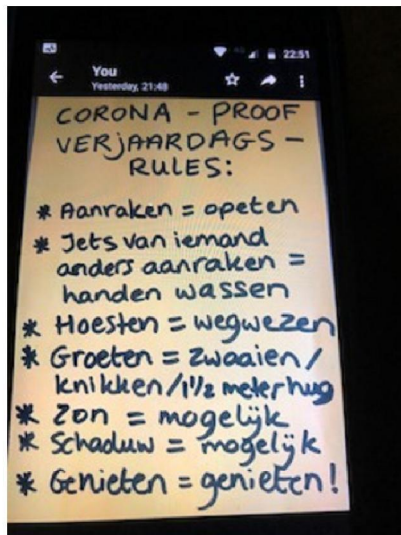
## Hand hygiëne bij ontvangst



- **Hand hygiëne doekjes laten bedrukken met pakkende tekst**
- Aanreiken bij binnenkomst
- Hygiëne doekjes ook beschikbaar om deurklinken schoon te maken, als gasten gedurende langere tijd blijven.
- Door bij binnenkomst meteen gasten uit te nodigen om handen te wassen of met een alcohol doekje te desinfecteren is coronapreventie meteen aanwezig



## Posters



- Voordeur: Dit huis is corona proof




## #Hoe dan: Sociaal

Principe/ Middel	Voorbeeld
Afstand woord / symbool	Woord of symbool wat 'houd afstand' betekent. Vriendelijke houding of stopwoord wat aangeeft dat je graag hebt dat andere afstand houden.
Afstandcoach ( <i>Corona BOB</i> )	Wie let op de regels? Maak iemand expliciet verantwoordelijk voor het behouden van de afstand zodat iedereen zich aan de spelregels houdt en mensen daarop aanspreekt.
Afmelden bij klachten	Gratis (e-)kaartje om te verzenden: <ul style="list-style-type: none"> <li>• "Ik was er niet bij, dat was beter voor ons allemaal."</li> </ul>
Sociale steun	Complimenten – dank & hou vol!
Reminder to future self	Stuur een herinnering aan je toekomstige zelf



## Afstandsymbolen

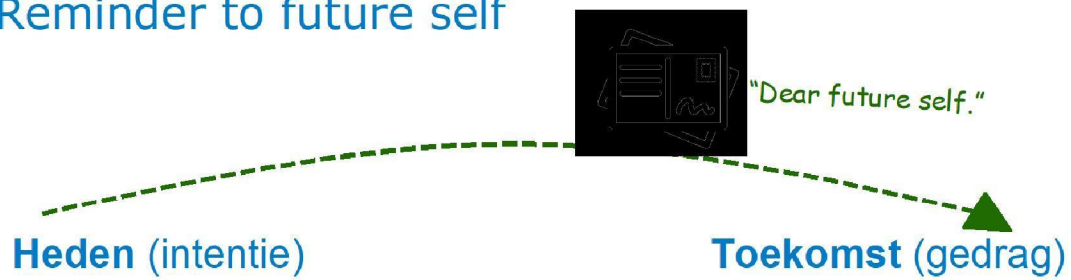


### Challenge:

- live-emoticon te bedenken die in het echte leven kan uitbeelden dat je bent geraakt
- live-emoticon die op een vriendelijke manier duidelijk maakt dat je iemands uitgestoken hand 'afwijst': bijvoorbeeld de 'hug yourself-move'



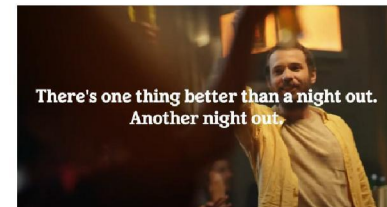
## Reminder to future self





## Communicatie ideeën

- **Toilet poster voor thuis:** Help je mee corona buiten de deur te houden? Maak schoon!
  - › Deurklink, Lichtknop, Kraan, Toiletknop
- **Video** campagne met goede voorbeelden thuis:
  - A la [Heineken](#): “Wij doen ons best voor jou, doe thuis ook je best”
- **Communicatie vanuit de overheid:**
  - Brief feiten & uitleg over huidige regels
  - + 1.5m sticker voor op de voordeur
- Om dit bekend te maken: campagne, influencers, persconferentie, etc.





## Inrichting omgeving

Principe/Middel	Voorbeeld
Nudging	Cirkels of hoepels waar je mag staan op 1,5 meter afstand
Visuele reminders	Stickers en posters voor thuis over de maatregelen





## Out of the box: corona knuffel met #knuffelstokken

Zeeppdispenser  
met muziek: blijft  
20sec spelen na  
gebruik

Nodig je gasten  
uit om iets van  
1,5 mee te nemen



Geef mensen een  
pieper bij  
binnenkomst  
Gaat 'af' als iemand  
te dicht bij komt

Daag de creatieve industrie uit – uitleenmateriaal?



## Met dank aan input van:

- Gedragsteams
  - Inspectie SZW
  - Ministerie van Financien
  - Ministerie van Economische Zaken en Klimaat
  - Ministerie van Volksgezondheid Welzijn en Sport
- RIVM
  - Corona Gedragsunit
  - Wetenschappelijke adviesraad vd gedragsunit

OMS /SELECT ALL EXCEPT=TABLES /DESTINATION FORMAT = xlsx OUTFILE ='C:\test.xls

### Statistics

adhDistanceTotalScore\_r6 adhDistanceTotalScore = %  
1,5m afstand gehouden tijdens (sociale) situaties (uit  
C09)

1 GGD Groningen	N	558.0
		1.0
	Mean	57.7
2 GGD Fryslân	N	1531.0
		6.0
	Mean	60.5
3 GGD Drenthe	N	453.0
		1.0
	Mean	61.4
4 GGD IJsselland	N	1215.0
		1.0
	Mean	61.0
5 GGD Twente	N	1692.0
		2.0
	Mean	62.4
6 GGD Noord en Oost Gelderland	N	569.0
		0.0
	Mean	62.4
7 VG Gelderland Midden	N	3757.0
		7.0
	Mean	63.3
8 GGD Gelderland Zuid	N	2212.0
		9.0
	Mean	62.3
9 GGD Regio Utrecht	N	3458.0
		12.0
	Mean	61.2
10 GGD Hollands Noorden	N	388.0
		1.0
	Mean	54.6
11 GGD Zaanstreek Waterland	N	466.0
		1.0
	Mean	59.6
12 GGD Kennemerland	N	1738.0
		5.0
	Mean	59.0
13 GGD Amsterdam	N	2891.0

overall score 1,5m afs

proefregio's vershille

		16.0
13 GGD Amsterdam	Mean	57.0
14 GGD Gooi- en Vechtstreek	N	756.0
		4.0
	Mean	61.6
15 GGD Haaglanden	N	5396.0
		24.0
	Mean	60.0
16 GGD Hollands Midden	N	3417.0
		18.0
	Mean	60.2
17 GGD Rotterdam-Rijnmond	N	5392.0
		32.0
	Mean	60.5
18 DGJ Zuid-Holland Zuid	N	1735.0
		6.0
	Mean	61.2
19 GGD Zeeland	N	1175.0
		7.0
	Mean	60.6
20 GGD West Brabant	N	1114.0
		3.0
	Mean	61.6
21 GGD Hart voor Brabant	N	1752.0
		2.0
	Mean	61.4
22 GGD Brabant Zuidoost	N	3051.0
		8.0
	Mean	62.4
23 GGD Limburg-Noord	N	777.0
		5.0
	Mean	61.8
24 GGD Zuid-Limburg	N	2892.0
		13.0
	Mean	62.9
25 GGD Flevoland	N	2174.0
		8.0
	Mean	60.7
99	N	19.0
		0.0
	Mean	73.7

' VIEWER =NO.

tand houden geeft weer het % dat het gelukt is om afstand te houden in alle situaties waarin je bent geweest (bij su

n niet van de overige regio's



permarkt, buitenshuis werken, etc) dat je ook afstand had moeten houden

## C09\_1\_r6newDich Trendfiguur: hoe vaak mensen te dichtbij: buitenshuis werken

GGD_TOT GGD Regio			Frequency	Percent	Valid Percent	Cumulative Percent
1 GGD Groningen	Valid	,00 nooit - zelden	63.0	11.3	20.5	20.5
		1,00 soms t/m heel vaak	245.0	43.8	79.5	100.0
		Total	308.0	55.1	100.0	
	Missing	System	251.0	44.9		
		Total	559.0	100.0		
2 GGD Fryslân	Valid	,00 nooit - zelden	172.0	11.2	18.0	18.0
		1,00 soms t/m heel vaak	783.0	50.9	82.0	100.0
		Total	955.0	62.1	100.0	
	Missing	System	582.0	37.9		
		Total	1537.0	100.0		
3 GGD Drenthe	Valid	,00 nooit - zelden	66.0	14.5	24.4	24.4
		1,00 soms t/m heel vaak	205.0	45.2	75.6	100.0
		Total	271.0	59.7	100.0	
	Missing	System	183.0	40.3		
		Total	454.0	100.0		
4 GGD IJsselland	Valid	,00 nooit - zelden	129.0	10.6	19.3	19.3
		1,00 soms t/m heel vaak	540.0	44.4	80.7	100.0
		Total	669.0	55.0	100.0	
	Missing	System	547.0	45.0		
		Total	1216.0	100.0		
5 GGD Twente	Valid	,00 nooit - zelden	204.0	12.0	21.4	21.4
		1,00 soms t/m heel vaak	750.0	44.3	78.6	100.0
		Total	954.0	56.3	100.0	
	Missing	System	740.0	43.7		
		Total	1694.0	100.0		
6 GGD Noord en Oost Gelderland	Valid	,00 nooit - zelden	67.0	11.8	24.8	24.8
		1,00 soms t/m heel vaak	203.0	35.7	75.2	100.0
		Total	270.0	47.5	100.0	
	Missing	System	299.0	52.5		
		Total	569.0	100.0		
7 VG Gelderland Midden	Valid	,00 nooit - zelden	451.0	12.0	27.9	27.9
		1,00 soms t/m heel vaak	1165.0	31.0	72.1	100.0
		Total	1616.0	42.9	100.0	
	Missing	System	2148.0	57.1		
		Total	3764.0	100.0		
8 GGD Gelderland Zuid	Valid	,00 nooit - zelden	317.0	14.3	30.2	30.2
		1,00 soms t/m heel vaak	731.0	32.9	69.8	100.0
		Total	1048.0	47.2	100.0	
	Missing	System	1173.0	52.8		
		Total	2221.0	100.0		

9 GGD Regio Utrecht	Valid	,00 nooit - zelden	442.0	12.7	30.5	30.5
		1,00 soms t/m heel vaak	1009.0	29.1	69.5	100.0
		Total	1451.0	41.8	100.0	
	Missing	System	2019.0	58.2		
	Total	3470.0	100.0			
10 GGD Hollands Noorden	Valid	,00 nooit - zelden	41.0	10.5	16.9	16.9
		1,00 soms t/m heel vaak	201.0	51.7	83.1	100.0
		Total	242.0	62.2	100.0	
	Missing	System	147.0	37.8		
	Total	389.0	100.0			
11 GGD Zaanstreek Waterland	Valid	,00 nooit - zelden	53.0	11.3	19.1	19.1
		1,00 soms t/m heel vaak	225.0	48.2	80.9	100.0
		Total	278.0	59.5	100.0	
	Missing	System	189.0	40.5		
	Total	467.0	100.0			
12 GGD Kennemerland	Valid	,00 nooit - zelden	202.0	11.6	20.7	20.7
		1,00 soms t/m heel vaak	773.0	44.3	79.3	100.0
		Total	975.0	55.9	100.0	
	Missing	System	768.0	44.1		
	Total	1743.0	100.0			
13 GGD Amsterdam	Valid	,00 nooit - zelden	365.0	12.6	28.1	28.1
		1,00 soms t/m heel vaak	934.0	32.1	71.9	100.0
		Total	1299.0	44.7	100.0	
	Missing	System	1608.0	55.3		
	Total	2907.0	100.0			
14 GGD Gooi- en Vechtstreek	Valid	,00 nooit - zelden	116.0	15.3	30.4	30.4
		1,00 soms t/m heel vaak	265.0	34.9	69.6	100.0
		Total	381.0	50.1	100.0	
	Missing	System	379.0	49.9		
	Total	760.0	100.0			
15 GGD Haaglanden	Valid	,00 nooit - zelden	607.0	11.2	30.2	30.2
		1,00 soms t/m heel vaak	1405.0	25.9	69.8	100.0
		Total	2012.0	37.1	100.0	
	Missing	System	3408.0	62.9		
	Total	5420.0	100.0			
16 GGD Hollands Midden	Valid	,00 nooit - zelden	359.0	10.5	25.6	25.6
		1,00 soms t/m heel vaak	1044.0	30.4	74.4	100.0
		Total	1403.0	40.8	100.0	
	Missing	System	2032.0	59.2		
	Total	3435.0	100.0			
17 GGD Rotterdam-Rijnmond	Valid	,00 nooit - zelden	617.0	11.4	28.3	28.3
		1,00 soms t/m heel vaak	1562.0	28.8	71.7	100.0
		Total	2179.0	40.2	100.0	
	Missing	System	3245.0	59.8		

	Total		5424.0	100.0		
18 DGJ Zuid-Holland Zuid	Valid	,00 nooit - zelden	171.0	9.8	23.8	23.8
		1,00 soms t/m heel vaak	548.0	31.5	76.2	100.0
		Total	719.0	41.3	100.0	
	Missing	System	1022.0	58.7		
	Total		1741.0	100.0		
19 GGD Zeeland	Valid	,00 nooit - zelden	117.0	9.9	22.5	22.5
		1,00 soms t/m heel vaak	403.0	34.1	77.5	100.0
		Total	520.0	44.0	100.0	
	Missing	System	662.0	56.0		
	Total		1182.0	100.0		
20 GGD West Brabant	Valid	,00 nooit - zelden	97.0	8.7	20.0	20.0
		1,00 soms t/m heel vaak	387.0	34.6	80.0	100.0
		Total	484.0	43.3	100.0	
	Missing	System	633.0	56.7		
	Total		1117.0	100.0		
21 GGD Hart voor Brabant	Valid	,00 nooit - zelden	185.0	10.5	22.8	22.8
		1,00 soms t/m heel vaak	628.0	35.8	77.2	100.0
		Total	813.0	46.4	100.0	
	Missing	System	941.0	53.6		
	Total		1754.0	100.0		
22 GGD Brabant Zuidoost	Valid	,00 nooit - zelden	294.0	9.6	24.3	24.3
		1,00 soms t/m heel vaak	917.0	30.0	75.7	100.0
		Total	1211.0	39.6	100.0	
	Missing	System	1848.0	60.4		
	Total		3059.0	100.0		
23 GGD Limburg-Noord	Valid	,00 nooit - zelden	69.0	8.8	18.5	18.5
		1,00 soms t/m heel vaak	303.0	38.7	81.5	100.0
		Total	372.0	47.6	100.0	
	Missing	System	410.0	52.4		
	Total		782.0	100.0		
24 GGD Zuid-Limburg	Valid	,00 nooit - zelden	320.0	11.0	26.8	26.8
		1,00 soms t/m heel vaak	873.0	30.1	73.2	100.0
		Total	1193.0	41.1	100.0	
	Missing	System	1712.0	58.9		
	Total		2905.0	100.0		
25 GGD Flevoland	Valid	,00 nooit - zelden	240.0	11.0	21.4	21.4
		1,00 soms t/m heel vaak	881.0	40.4	78.6	100.0
		Total	1121.0	51.4	100.0	
	Missing	System	1061.0	48.6		
	Total		2182.0	100.0		
99	Valid	,00 nooit - zelden	3.0	15.8	100.0	100.0
	Missing	System	16.0	84.2		
	Total		19.0	100.0		

## C09\_12\_r6newDich Trendfiguur: hoe vaak mensen te dichtbij: school / opleiding

GGD_TOT GGD Regio			Frequency	Percent	Valid Percent	Cumulative Percent
1 GGD Groningen	Valid	,00 nooit - zelden	13.0	2.3	39.4	39.4
		1,00 soms t/m heel vaak	20.0	3.6	60.6	100.0
		Total	33.0	5.9	100.0	
	Missing	System	526.0	94.1		
		Total	559.0	100.0		
2 GGD Fryslân	Valid	,00 nooit - zelden	63.0	4.1	49.6	49.6
		1,00 soms t/m heel vaak	64.0	4.2	50.4	100.0
		Total	127.0	8.3	100.0	
	Missing	System	1410.0	91.7		
		Total	1537.0	100.0		
3 GGD Drenthe	Valid	,00 nooit - zelden	12.0	2.6	48.0	48.0
		1,00 soms t/m heel vaak	13.0	2.9	52.0	100.0
		Total	25.0	5.5	100.0	
	Missing	System	429.0	94.5		
		Total	454.0	100.0		
4 GGD IJsselland	Valid	,00 nooit - zelden	43.0	3.5	40.2	40.2
		1,00 soms t/m heel vaak	64.0	5.3	59.8	100.0
		Total	107.0	8.8	100.0	
	Missing	System	1109.0	91.2		
		Total	1216.0	100.0		
5 GGD Twente	Valid	,00 nooit - zelden	55.0	3.2	45.1	45.1
		1,00 soms t/m heel vaak	67.0	4.0	54.9	100.0
		Total	122.0	7.2	100.0	
	Missing	System	1572.0	92.8		
		Total	1694.0	100.0		
6 GGD Noord en Oost Gelderland	Valid	,00 nooit - zelden	3.0	0.5	50.0	50.0
		1,00 soms t/m heel vaak	3.0	0.5	50.0	100.0
		Total	6.0	1.1	100.0	
	Missing	System	563.0	98.9		
		Total	569.0	100.0		
7 VG Gelderland Midden	Valid	,00 nooit - zelden	35.0	0.9	56.5	56.5
		1,00 soms t/m heel vaak	27.0	0.7	43.5	100.0
		Total	62.0	1.6	100.0	
	Missing	System	3702.0	98.4		
		Total	3764.0	100.0		
8 GGD Gelderland Zuid	Valid	,00 nooit - zelden	29.0	1.3	65.9	65.9
		1,00 soms t/m heel vaak	15.0	0.7	34.1	100.0
		Total	44.0	2.0	100.0	
	Missing	System	2177.0	98.0		
		Total	2221.0	100.0		

	Total		2221.0	100.0		
9 GGD Regio Utrecht	Valid	,00 nooit - zelden	34.0	1.0	50.0	50.0
		1,00 soms t/m heel vaak	34.0	1.0	50.0	100.0
		Total	68.0	2.0	100.0	
	Missing	System	3402.0	98.0		
	Total		3470.0	100.0		
10 GGD Hollands Noorden	Valid	,00 nooit - zelden	12.0	3.1	37.5	37.5
		1,00 soms t/m heel vaak	20.0	5.1	62.5	100.0
		Total	32.0	8.2	100.0	
	Missing	System	357.0	91.8		
	Total		389.0	100.0		
11 GGD Zaanstreek Waterland	Valid	,00 nooit - zelden	16.0	3.4	36.4	36.4
		1,00 soms t/m heel vaak	28.0	6.0	63.6	100.0
		Total	44.0	9.4	100.0	
	Missing	System	423.0	90.6		
	Total		467.0	100.0		
12 GGD Kennemerland	Valid	,00 nooit - zelden	46.0	2.6	33.3	33.3
		1,00 soms t/m heel vaak	92.0	5.3	66.7	100.0
		Total	138.0	7.9	100.0	
	Missing	System	1605.0	92.1		
	Total		1743.0	100.0		
13 GGD Amsterdam	Valid	,00 nooit - zelden	35.0	1.2	42.7	42.7
		1,00 soms t/m heel vaak	47.0	1.6	57.3	100.0
		Total	82.0	2.8	100.0	
	Missing	System	2825.0	97.2		
	Total		2907.0	100.0		
14 GGD Gooi- en Vechtstreek	Valid	,00 nooit - zelden	14.0	1.8	35.0	35.0
		1,00 soms t/m heel vaak	26.0	3.4	65.0	100.0
		Total	40.0	5.3	100.0	
	Missing	System	720.0	94.7		
	Total		760.0	100.0		
15 GGD Haaglanden	Valid	,00 nooit - zelden	54.0	1.0	62.8	62.8
		1,00 soms t/m heel vaak	32.0	0.6	37.2	100.0
		Total	86.0	1.6	100.0	
	Missing	System	5334.0	98.4		
	Total		5420.0	100.0		
16 GGD Hollands Midden	Valid	,00 nooit - zelden	48.0	1.4	61.5	61.5
		1,00 soms t/m heel vaak	30.0	0.9	38.5	100.0
		Total	78.0	2.3	100.0	
	Missing	System	3357.0	97.7		
	Total		3435.0	100.0		
17 GGD Rotterdam-Rijnmond	Valid	,00 nooit - zelden	59.0	1.1	60.2	60.2
		1,00 soms t/m heel vaak	39.0	0.7	39.8	100.0
		Total	98.0	1.8	100.0	

	Missing	System	5326.0	98.2		
	Total		5424.0	100.0		
18 DGJ Zuid-Holland Zuid	Valid	,00 nooit - zelden	15.0	0.9	62.5	62.5
		1,00 soms t/m heel vaak	9.0	0.5	37.5	100.0
	Total		24.0	1.4	100.0	
	Missing	System	1717.0	98.6		
	Total		1741.0	100.0		
19 GGD Zeeland	Valid	,00 nooit - zelden	8.0	0.7	61.5	61.5
		1,00 soms t/m heel vaak	5.0	0.4	38.5	100.0
	Total		13.0	1.1	100.0	
	Missing	System	1169.0	98.9		
	Total		1182.0	100.0		
20 GGD West Brabant	Valid	,00 nooit - zelden	11.0	1.0	52.4	52.4
		1,00 soms t/m heel vaak	10.0	0.9	47.6	100.0
	Total		21.0	1.9	100.0	
	Missing	System	1096.0	98.1		
	Total		1117.0	100.0		
21 GGD Hart voor Brabant	Valid	,00 nooit - zelden	20.0	1.1	60.6	60.6
		1,00 soms t/m heel vaak	13.0	0.7	39.4	100.0
	Total		33.0	1.9	100.0	
	Missing	System	1721.0	98.1		
	Total		1754.0	100.0		
22 GGD Brabant Zuidoost	Valid	,00 nooit - zelden	32.0	1.0	66.7	66.7
		1,00 soms t/m heel vaak	16.0	0.5	33.3	100.0
	Total		48.0	1.6	100.0	
	Missing	System	3011.0	98.4		
	Total		3059.0	100.0		
23 GGD Limburg-Noord	Valid	,00 nooit - zelden	8.0	1.0	50.0	50.0
		1,00 soms t/m heel vaak	8.0	1.0	50.0	100.0
	Total		16.0	2.0	100.0	
	Missing	System	766.0	98.0		
	Total		782.0	100.0		
24 GGD Zuid-Limburg	Valid	,00 nooit - zelden	32.0	1.1	61.5	61.5
		1,00 soms t/m heel vaak	20.0	0.7	38.5	100.0
	Total		52.0	1.8	100.0	
	Missing	System	2853.0	98.2		
	Total		2905.0	100.0		
25 GGD Flevoland	Valid	,00 nooit - zelden	32.0	1.5	31.7	31.7
		1,00 soms t/m heel vaak	69.0	3.2	68.3	100.0
	Total		101.0	4.6	100.0	
	Missing	System	2081.0	95.4		
	Total		2182.0	100.0		
99	Missing	System	19.0	100.0		

## C09\_2\_r6newDich Trendfiguur: hoe vaak mensen te dichtbij: boodschappen doen

GGD_TOT GGD Regio			Frequency	Percent	Valid Percent	Cumulative Percent
1 GGD Groningen	Valid	,00 nooit - zelden	59.0	10.6	11.2	11.2
		1,00 soms t/m heel vaak	469.0	83.9	88.8	100.0
		Total	528.0	94.5	100.0	
	Missing	System	31.0	5.5		
	Total		559.0	100.0		
2 GGD Fryslân	Valid	,00 nooit - zelden	174.0	11.3	12.1	12.1
		1,00 soms t/m heel vaak	1266.0	82.4	87.9	100.0
		Total	1440.0	93.7	100.0	
	Missing	System	97.0	6.3		
	Total		1537.0	100.0		
3 GGD Drenthe	Valid	,00 nooit - zelden	58.0	12.8	13.8	13.8
		1,00 soms t/m heel vaak	361.0	79.5	86.2	100.0
		Total	419.0	92.3	100.0	
	Missing	System	35.0	7.7		
	Total		454.0	100.0		
4 GGD IJsselland	Valid	,00 nooit - zelden	150.0	12.3	13.2	13.2
		1,00 soms t/m heel vaak	990.0	81.4	86.8	100.0
		Total	1140.0	93.8	100.0	
	Missing	System	76.0	6.3		
	Total		1216.0	100.0		
5 GGD Twente	Valid	,00 nooit - zelden	217.0	12.8	13.6	13.6
		1,00 soms t/m heel vaak	1384.0	81.7	86.4	100.0
		Total	1601.0	94.5	100.0	
	Missing	System	93.0	5.5		
	Total		1694.0	100.0		
6 GGD Noord en Oost Gelderland	Valid	,00 nooit - zelden	84.0	14.8	15.7	15.7
		1,00 soms t/m heel vaak	452.0	79.4	84.3	100.0
		Total	536.0	94.2	100.0	
	Missing	System	33.0	5.8		
	Total		569.0	100.0		
7 VG Gelderland Midden	Valid	,00 nooit - zelden	499.0	13.3	14.1	14.1
		1,00 soms t/m heel vaak	3044.0	80.9	85.9	100.0
		Total	3543.0	94.1	100.0	
	Missing	System	221.0	5.9		
	Total		3764.0	100.0		
8 GGD Gelderland Zuid	Valid	,00 nooit - zelden	261.0	11.8	12.5	12.5
		1,00 soms t/m heel vaak	1827.0	82.3	87.5	100.0
		Total	2088.0	94.0	100.0	
	Missing	System	133.0	6.0		
	Total					

	Total		2221.0	100.0		
9 GGD Regio Utrecht	Valid	,00 nooit - zelden	427.0	12.3	13.2	13.2
		1,00 soms t/m heel vaak	2818.0	81.2	86.8	100.0
		Total	3245.0	93.5	100.0	
	Missing	System	225.0	6.5		
	Total		3470.0	100.0		
10 GGD Hollands Noorden	Valid	,00 nooit - zelden	36.0	9.3	10.3	10.3
		1,00 soms t/m heel vaak	315.0	81.0	89.7	100.0
		Total	351.0	90.2	100.0	
	Missing	System	38.0	9.8		
	Total		389.0	100.0		
11 GGD Zaanstreek Waterland	Valid	,00 nooit - zelden	65.0	13.9	15.0	15.0
		1,00 soms t/m heel vaak	369.0	79.0	85.0	100.0
		Total	434.0	92.9	100.0	
	Missing	System	33.0	7.1		
	Total		467.0	100.0		
12 GGD Kennemerland	Valid	,00 nooit - zelden	184.0	10.6	11.3	11.3
		1,00 soms t/m heel vaak	1445.0	82.9	88.7	100.0
		Total	1629.0	93.5	100.0	
	Missing	System	114.0	6.5		
	Total		1743.0	100.0		
13 GGD Amsterdam	Valid	,00 nooit - zelden	291.0	10.0	10.6	10.6
		1,00 soms t/m heel vaak	2456.0	84.5	89.4	100.0
		Total	2747.0	94.5	100.0	
	Missing	System	160.0	5.5		
	Total		2907.0	100.0		
14 GGD Gooi- en Vechtstreek	Valid	,00 nooit - zelden	84.0	11.1	11.9	11.9
		1,00 soms t/m heel vaak	622.0	81.8	88.1	100.0
		Total	706.0	92.9	100.0	
	Missing	System	54.0	7.1		
	Total		760.0	100.0		
15 GGD Haaglanden	Valid	,00 nooit - zelden	647.0	11.9	12.7	12.7
		1,00 soms t/m heel vaak	4453.0	82.2	87.3	100.0
		Total	5100.0	94.1	100.0	
	Missing	System	320.0	5.9		
	Total		5420.0	100.0		
16 GGD Hollands Midden	Valid	,00 nooit - zelden	388.0	11.3	12.1	12.1
		1,00 soms t/m heel vaak	2828.0	82.3	87.9	100.0
		Total	3216.0	93.6	100.0	
	Missing	System	219.0	6.4		
	Total		3435.0	100.0		
17 GGD Rotterdam-Rijnmond	Valid	,00 nooit - zelden	635.0	11.7	12.7	12.7
		1,00 soms t/m heel vaak	4363.0	80.4	87.3	100.0
		Total	4998.0	92.1	100.0	

	Missing	System	426.0	7.9		
	Total		5424.0	100.0		
18 DGJ Zuid-Holland Zuid	Valid	,00 nooit - zelden	204.0	11.7	12.6	12.6
		1,00 soms t/m heel vaak	1409.0	80.9	87.4	100.0
	Total		1613.0	92.6	100.0	
	Missing	System	128.0	7.4		
	Total		1741.0	100.0		
19 GGD Zeeland	Valid	,00 nooit - zelden	154.0	13.0	14.0	14.0
		1,00 soms t/m heel vaak	947.0	80.1	86.0	100.0
	Total		1101.0	93.1	100.0	
	Missing	System	81.0	6.9		
	Total		1182.0	100.0		
20 GGD West Brabant	Valid	,00 nooit - zelden	140.0	12.5	13.6	13.6
		1,00 soms t/m heel vaak	886.0	79.3	86.4	100.0
	Total		1026.0	91.9	100.0	
	Missing	System	91.0	8.1		
	Total		1117.0	100.0		
21 GGD Hart voor Brabant	Valid	,00 nooit - zelden	228.0	13.0	14.0	14.0
		1,00 soms t/m heel vaak	1398.0	79.7	86.0	100.0
	Total		1626.0	92.7	100.0	
	Missing	System	128.0	7.3		
	Total		1754.0	100.0		
22 GGD Brabant Zuidoost	Valid	,00 nooit - zelden	447.0	14.6	15.6	15.6
		1,00 soms t/m heel vaak	2416.0	79.0	84.4	100.0
	Total		2863.0	93.6	100.0	
	Missing	System	196.0	6.4		
	Total		3059.0	100.0		
23 GGD Limburg-Noord	Valid	,00 nooit - zelden	96.0	12.3	13.2	13.2
		1,00 soms t/m heel vaak	629.0	80.4	86.8	100.0
	Total		725.0	92.7	100.0	
	Missing	System	57.0	7.3		
	Total		782.0	100.0		
24 GGD Zuid-Limburg	Valid	,00 nooit - zelden	417.0	14.4	15.3	15.3
		1,00 soms t/m heel vaak	2310.0	79.5	84.7	100.0
	Total		2727.0	93.9	100.0	
	Missing	System	178.0	6.1		
	Total		2905.0	100.0		
25 GGD Flevoland	Valid	,00 nooit - zelden	238.0	10.9	11.8	11.8
		1,00 soms t/m heel vaak	1782.0	81.7	88.2	100.0
	Total		2020.0	92.6	100.0	
	Missing	System	162.0	7.4		
	Total		2182.0	100.0		
99	Valid	,00 nooit - zelden	5.0	26.3	31.3	31.3
		1,00 soms t/m heel vaak	11.0	57.9	68.8	100.0

		Total	16.0	84.2	100.0
	Missing	System	3.0	15.8	
99		Total	19.0	100.0	

**C09\_3\_r6newDich Trendfiguur: hoe vaak mensen te dichtbij: familie of vrienden bezoeken**

GGD_TOT GGD Regio			Frequency	Percent	Valid Percent	Cumulative Percent
1 GGD Groningen	Valid	,00 nooit - zelden	104.0	18.6	27.2	27.2
		1,00 soms t/m heel vaak	279.0	49.9	72.8	100.0
		Total	383.0	68.5	100.0	
	Missing	System	176.0	31.5		
		Total	559.0	100.0		
2 GGD Fryslân	Valid	,00 nooit - zelden	272.0	17.7	25.4	25.4
		1,00 soms t/m heel vaak	798.0	51.9	74.6	100.0
		Total	1070.0	69.6	100.0	
	Missing	System	467.0	30.4		
		Total	1537.0	100.0		
3 GGD Drenthe	Valid	,00 nooit - zelden	113.0	24.9	34.8	34.8
		1,00 soms t/m heel vaak	212.0	46.7	65.2	100.0
		Total	325.0	71.6	100.0	
	Missing	System	129.0	28.4		
		Total	454.0	100.0		
4 GGD IJsselland	Valid	,00 nooit - zelden	275.0	22.6	30.1	30.1
		1,00 soms t/m heel vaak	639.0	52.5	69.9	100.0
		Total	914.0	75.2	100.0	
	Missing	System	302.0	24.8		
		Total	1216.0	100.0		
5 GGD Twente	Valid	,00 nooit - zelden	383.0	22.6	29.9	29.9
		1,00 soms t/m heel vaak	897.0	53.0	70.1	100.0
		Total	1280.0	75.6	100.0	
	Missing	System	414.0	24.4		
		Total	1694.0	100.0		
6 GGD Noord en Oost Gelderland	Valid	,00 nooit - zelden	136.0	23.9	32.5	32.5
		1,00 soms t/m heel vaak	283.0	49.7	67.5	100.0
		Total	419.0	73.6	100.0	
	Missing	System	150.0	26.4		
		Total	569.0	100.0		
7 VG Gelderland Midden	Valid	,00 nooit - zelden	907.0	24.1	32.7	32.7
		1,00 soms t/m heel vaak	1864.0	49.5	67.3	100.0
		Total	2771.0	73.6	100.0	
	Missing	System	993.0	26.4		
		Total	3764.0	100.0		

8 GGD Gelderland Zuid	Valid	,00 nooit - zelden	505.0	22.7	30.1	30.1
		1,00 soms t/m heel vaak	1173.0	52.8	69.9	100.0
		Total	1678.0	75.6	100.0	
	Missing	System	543.0	24.4		
	Total	2221.0	100.0			
9 GGD Regio Utrecht	Valid	,00 nooit - zelden	789.0	22.7	32.0	32.0
		1,00 soms t/m heel vaak	1673.0	48.2	68.0	100.0
		Total	2462.0	71.0	100.0	
	Missing	System	1008.0	29.0		
	Total	3470.0	100.0			
10 GGD Hollands Noorden	Valid	,00 nooit - zelden	73.0	18.8	26.1	26.1
		1,00 soms t/m heel vaak	207.0	53.2	73.9	100.0
		Total	280.0	72.0	100.0	
	Missing	System	109.0	28.0		
	Total	389.0	100.0			
11 GGD Zaanstreek Waterland	Valid	,00 nooit - zelden	100.0	21.4	30.2	30.2
		1,00 soms t/m heel vaak	231.0	49.5	69.8	100.0
		Total	331.0	70.9	100.0	
	Missing	System	136.0	29.1		
	Total	467.0	100.0			
12 GGD Kennemerland	Valid	,00 nooit - zelden	388.0	22.3	31.0	31.0
		1,00 soms t/m heel vaak	863.0	49.5	69.0	100.0
		Total	1251.0	71.8	100.0	
	Missing	System	492.0	28.2		
	Total	1743.0	100.0			
13 GGD Amsterdam	Valid	,00 nooit - zelden	618.0	21.3	32.7	32.7
		1,00 soms t/m heel vaak	1273.0	43.8	67.3	100.0
		Total	1891.0	65.0	100.0	
	Missing	System	1016.0	35.0		
	Total	2907.0	100.0			
14 GGD Gooi- en Vechtstreek	Valid	,00 nooit - zelden	187.0	24.6	37.2	37.2
		1,00 soms t/m heel vaak	316.0	41.6	62.8	100.0
		Total	503.0	66.2	100.0	
	Missing	System	257.0	33.8		
	Total	760.0	100.0			
15 GGD Haaglanden	Valid	,00 nooit - zelden	1256.0	23.2	34.5	34.5
		1,00 soms t/m heel vaak	2386.0	44.0	65.5	100.0
		Total	3642.0	67.2	100.0	
	Missing	System	1778.0	32.8		
	Total	5420.0	100.0			
16 GGD Hollands Midden	Valid	,00 nooit - zelden	780.0	22.7	32.6	32.6
		1,00 soms t/m heel vaak	1614.0	47.0	67.4	100.0
		Total	2394.0	69.7	100.0	
	Missing	System	1041.0	30.3		

	Total		3435.0	100.0		
17 GGD Rotterdam-Rijnmond	Valid	.00 nooit - zelden	1247.0	23.0	35.1	35.1
		1,00 soms t/m heel vaak	2303.0	42.5	64.9	100.0
		Total	3550.0	65.4	100.0	
	Missing	System	1874.0	34.6		
	Total		5424.0	100.0		
18 DGJ Zuid-Holland Zuid	Valid	.00 nooit - zelden	418.0	24.0	34.3	34.3
		1,00 soms t/m heel vaak	801.0	46.0	65.7	100.0
		Total	1219.0	70.0	100.0	
	Missing	System	522.0	30.0		
	Total		1741.0	100.0		
19 GGD Zeeland	Valid	.00 nooit - zelden	305.0	25.8	35.6	35.6
		1,00 soms t/m heel vaak	551.0	46.6	64.4	100.0
		Total	856.0	72.4	100.0	
	Missing	System	326.0	27.6		
	Total		1182.0	100.0		
20 GGD West Brabant	Valid	.00 nooit - zelden	282.0	25.2	33.6	33.6
		1,00 soms t/m heel vaak	557.0	49.9	66.4	100.0
		Total	839.0	75.1	100.0	
	Missing	System	278.0	24.9		
	Total		1117.0	100.0		
21 GGD Hart voor Brabant	Valid	.00 nooit - zelden	415.0	23.7	30.1	30.1
		1,00 soms t/m heel vaak	966.0	55.1	69.9	100.0
		Total	1381.0	78.7	100.0	
	Missing	System	373.0	21.3		
	Total		1754.0	100.0		
22 GGD Brabant Zuidoost	Valid	.00 nooit - zelden	771.0	25.2	33.1	33.1
		1,00 soms t/m heel vaak	1560.0	51.0	66.9	100.0
		Total	2331.0	76.2	100.0	
	Missing	System	728.0	23.8		
	Total		3059.0	100.0		
23 GGD Limburg-Noord	Valid	.00 nooit - zelden	180.0	23.0	29.8	29.8
		1,00 soms t/m heel vaak	424.0	54.2	70.2	100.0
		Total	604.0	77.2	100.0	
	Missing	System	178.0	22.8		
	Total		782.0	100.0		
24 GGD Zuid-Limburg	Valid	.00 nooit - zelden	746.0	25.7	34.5	34.5
		1,00 soms t/m heel vaak	1414.0	48.7	65.5	100.0
		Total	2160.0	74.4	100.0	
	Missing	System	745.0	25.6		
	Total		2905.0	100.0		
25 GGD Flevoland	Valid	.00 nooit - zelden	480.0	22.0	32.7	32.7
		1,00 soms t/m heel vaak	990.0	45.4	67.3	100.0
		Total	1470.0	67.4	100.0	

	Missing	System	712.0	32.6		
	Total		2182.0	100.0		
99	Valid	,00 nooit - zelden	7.0	36.8	77.8	77.8
		1,00 soms t/m heel vaak	2.0	10.5	22.2	100.0
	Total		9.0	47.4	100.0	
	Missing	System	10.0	52.6		
	Total		19.0	100.0		

**C09\_4\_r6newDich Trendfiguur: hoe vaak mensen te dichtbij: hond uitlaten, kinderen buiten spelen**

GGD_TOT	GGD Regio		Frequency	Percent	Valid Percent	Cumulative Percent	
1	GGD Groningen	Valid	,00 nooit - zelden	144.0	25.8	80.0	80.0
			1,00 soms t/m heel vaak	36.0	6.4	20.0	100.0
		Total		180.0	32.2	100.0	
		Missing	System	379.0	67.8		
		Total		559.0	100.0		
2	GGD Fryslân	Valid	,00 nooit - zelden	528.0	34.4	76.0	76.0
			1,00 soms t/m heel vaak	167.0	10.9	24.0	100.0
		Total		695.0	45.2	100.0	
		Missing	System	842.0	54.8		
		Total		1537.0	100.0		
3	GGD Drenthe	Valid	,00 nooit - zelden	145.0	31.9	81.5	81.5
			1,00 soms t/m heel vaak	33.0	7.3	18.5	100.0
		Total		178.0	39.2	100.0	
		Missing	System	276.0	60.8		
		Total		454.0	100.0		
4	GGD IJsselland	Valid	,00 nooit - zelden	389.0	32.0	76.1	76.1
			1,00 soms t/m heel vaak	122.0	10.0	23.9	100.0
		Total		511.0	42.0	100.0	
		Missing	System	705.0	58.0		
		Total		1216.0	100.0		
5	GGD Twente	Valid	,00 nooit - zelden	561.0	33.1	78.8	78.8
			1,00 soms t/m heel vaak	151.0	8.9	21.2	100.0
		Total		712.0	42.0	100.0	
		Missing	System	982.0	58.0		
		Total		1694.0	100.0		
6	GGD Noord en Oost Gelderland	Valid	,00 nooit - zelden	177.0	31.1	82.3	82.3
			1,00 soms t/m heel vaak	38.0	6.7	17.7	100.0
		Total		215.0	37.8	100.0	
		Missing	System	354.0	62.2		
		Total		569.0	100.0		
7	VG Gelderland Midden	Valid	,00 nooit - zelden	1034.0	27.5	79.0	79.0
			1,00 soms t/m heel vaak	275.0	7.3	21.0	100.0

		Total	1309.0	34.8	100.0	
	Missing	System	2455.0	65.2		
7 VG Gelderland Midden		Total	3764.0	100.0		
8 GGD Gelderland Zuid	Valid	,00 nooit - zelden	574.0	25.8	78.4	78.4
		1,00 soms t/m heel vaak	158.0	7.1	21.6	100.0
		Total	732.0	33.0	100.0	
	Missing	System	1489.0	67.0		
		Total	2221.0	100.0		
9 GGD Regio Utrecht	Valid	,00 nooit - zelden	784.0	22.6	73.3	73.3
		1,00 soms t/m heel vaak	286.0	8.2	26.7	100.0
		Total	1070.0	30.8	100.0	
	Missing	System	2400.0	69.2		
		Total	3470.0	100.0		
10 GGD Hollands Noorden	Valid	,00 nooit - zelden	87.0	22.4	64.9	64.9
		1,00 soms t/m heel vaak	47.0	12.1	35.1	100.0
		Total	134.0	34.4	100.0	
	Missing	System	255.0	65.6		
		Total	389.0	100.0		
11 GGD Zaanstreek Waterland	Valid	,00 nooit - zelden	116.0	24.8	74.4	74.4
		1,00 soms t/m heel vaak	40.0	8.6	25.6	100.0
		Total	156.0	33.4	100.0	
	Missing	System	311.0	66.6		
		Total	467.0	100.0		
12 GGD Kennemerland	Valid	,00 nooit - zelden	447.0	25.6	68.6	68.6
		1,00 soms t/m heel vaak	205.0	11.8	31.4	100.0
		Total	652.0	37.4	100.0	
	Missing	System	1091.0	62.6		
		Total	1743.0	100.0		
13 GGD Amsterdam	Valid	,00 nooit - zelden	339.0	11.7	64.9	64.9
		1,00 soms t/m heel vaak	183.0	6.3	35.1	100.0
		Total	522.0	18.0	100.0	
	Missing	System	2385.0	82.0		
		Total	2907.0	100.0		
14 GGD Gooi- en Vechtstreek	Valid	,00 nooit - zelden	189.0	24.9	74.7	74.7
		1,00 soms t/m heel vaak	64.0	8.4	25.3	100.0
		Total	253.0	33.3	100.0	
	Missing	System	507.0	66.7		
		Total	760.0	100.0		
15 GGD Haaglanden	Valid	,00 nooit - zelden	839.0	15.5	68.7	68.7
		1,00 soms t/m heel vaak	382.0	7.0	31.3	100.0
		Total	1221.0	22.5	100.0	
	Missing	System	4199.0	77.5		
		Total	5420.0	100.0		
16 GGD Hollands Midden	Valid	,00 nooit - zelden	720.0	21.0	72.9	72.9

		1,00 soms t/m heel vaak	268.0	7.8	27.1	100.0
16 GGD Hollands Midden	Valid	Total	988.0	28.8	100.0	
	Missing	System	2447.0	71.2		
	Total		3435.0	100.0		
17 GGD Rotterdam-Rijnmond	Valid	,00 nooit - zelden	956.0	17.6	70.7	70.7
		1,00 soms t/m heel vaak	396.0	7.3	29.3	100.0
		Total	1352.0	24.9	100.0	
	Missing	System	4072.0	75.1		
	Total		5424.0	100.0		
18 DGJ Zuid-Holland Zuid	Valid	,00 nooit - zelden	447.0	25.7	72.3	72.3
		1,00 soms t/m heel vaak	171.0	9.8	27.7	100.0
		Total	618.0	35.5	100.0	
	Missing	System	1123.0	64.5		
	Total		1741.0	100.0		
19 GGD Zeeland	Valid	,00 nooit - zelden	292.0	24.7	77.7	77.7
		1,00 soms t/m heel vaak	84.0	7.1	22.3	100.0
		Total	376.0	31.8	100.0	
	Missing	System	806.0	68.2		
	Total		1182.0	100.0		
20 GGD West Brabant	Valid	,00 nooit - zelden	340.0	30.4	78.5	78.5
		1,00 soms t/m heel vaak	93.0	8.3	21.5	100.0
		Total	433.0	38.8	100.0	
	Missing	System	684.0	61.2		
	Total		1117.0	100.0		
21 GGD Hart voor Brabant	Valid	,00 nooit - zelden	522.0	29.8	77.1	77.1
		1,00 soms t/m heel vaak	155.0	8.8	22.9	100.0
		Total	677.0	38.6	100.0	
	Missing	System	1077.0	61.4		
	Total		1754.0	100.0		
22 GGD Brabant Zuidoost	Valid	,00 nooit - zelden	828.0	27.1	77.5	77.5
		1,00 soms t/m heel vaak	240.0	7.8	22.5	100.0
		Total	1068.0	34.9	100.0	
	Missing	System	1991.0	65.1		
	Total		3059.0	100.0		
23 GGD Limburg-Noord	Valid	,00 nooit - zelden	216.0	27.6	77.1	77.1
		1,00 soms t/m heel vaak	64.0	8.2	22.9	100.0
		Total	280.0	35.8	100.0	
	Missing	System	502.0	64.2		
	Total		782.0	100.0		
24 GGD Zuid-Limburg	Valid	,00 nooit - zelden	668.0	23.0	76.2	76.2
		1,00 soms t/m heel vaak	209.0	7.2	23.8	100.0
		Total	877.0	30.2	100.0	
	Missing	System	2028.0	69.8		
	Total		2905.0	100.0		

25 GGD Flevoland	Valid	,00 nooit - zelden	582.0	26.7	76.7	76.7
		1,00 soms t/m heel vaak	177.0	8.1	23.3	100.0
		Total	759.0	34.8	100.0	
	Missing	System	1423.0	65.2		
	Total		2182.0	100.0		
99	Valid	,00 nooit - zelden	2.0	10.5	66.7	66.7
		1,00 soms t/m heel vaak	1.0	5.3	33.3	100.0
		Total	3.0	15.8	100.0	
	Missing	System	16.0	84.2		
	Total		19.0	100.0		

**C09\_5\_r6newDich Trendfiguur: hoe vaak mensen te dichtbij: frisse neus, rondje ging fietsen of hard ging lopen**

GGD_TOT GGD Regio			Frequency	Percent	Valid Percent	Cumulative Percent
1 GGD Groningen	Valid	,00 nooit - zelden	272.0	48.7	66.7	66.7
		1,00 soms t/m heel vaak	136.0	24.3	33.3	100.0
		Total	408.0	73.0	100.0	
	Missing	System	151.0	27.0		
	Total		559.0	100.0		
2 GGD Fryslân	Valid	,00 nooit - zelden	898.0	58.4	73.4	73.4
		1,00 soms t/m heel vaak	325.0	21.1	26.6	100.0
		Total	1223.0	79.6	100.0	
	Missing	System	314.0	20.4		
	Total		1537.0	100.0		
3 GGD Drenthe	Valid	,00 nooit - zelden	255.0	56.2	75.4	75.4
		1,00 soms t/m heel vaak	83.0	18.3	24.6	100.0
		Total	338.0	74.4	100.0	
	Missing	System	116.0	25.6		
	Total		454.0	100.0		
4 GGD IJsselland	Valid	,00 nooit - zelden	692.0	56.9	72.2	72.2
		1,00 soms t/m heel vaak	266.0	21.9	27.8	100.0
		Total	958.0	78.8	100.0	
	Missing	System	258.0	21.2		
	Total		1216.0	100.0		
5 GGD Twente	Valid	,00 nooit - zelden	998.0	58.9	76.9	76.9
		1,00 soms t/m heel vaak	300.0	17.7	23.1	100.0
		Total	1298.0	76.6	100.0	
	Missing	System	396.0	23.4		
	Total		1694.0	100.0		
6 GGD Noord en Oost Gelderland	Valid	,00 nooit - zelden	315.0	55.4	73.3	73.3
		1,00 soms t/m heel vaak	115.0	20.2	26.7	100.0
		Total	430.0	75.6	100.0	
	Missing	System	139.0	24.4		
	Total		569.0	100.0		

7 VG Gelderland Midden	Valid	,00 nooit - zelden	2206.0	58.6	73.8	73.8
		1,00 soms t/m heel vaak	785.0	20.9	26.2	100.0
		Total	2991.0	79.5	100.0	
	Missing	System	773.0	20.5		
	Total		3764.0	100.0		
8 GGD Gelderland Zuid	Valid	,00 nooit - zelden	1309.0	58.9	73.7	73.7
		1,00 soms t/m heel vaak	468.0	21.1	26.3	100.0
		Total	1777.0	80.0	100.0	
	Missing	System	444.0	20.0		
	Total		2221.0	100.0		
9 GGD Regio Utrecht	Valid	,00 nooit - zelden	1840.0	53.0	67.8	67.8
		1,00 soms t/m heel vaak	873.0	25.2	32.2	100.0
		Total	2713.0	78.2	100.0	
	Missing	System	757.0	21.8		
	Total		3470.0	100.0		
10 GGD Hollands Noorden	Valid	,00 nooit - zelden	171.0	44.0	60.6	60.6
		1,00 soms t/m heel vaak	111.0	28.5	39.4	100.0
		Total	282.0	72.5	100.0	
	Missing	System	107.0	27.5		
	Total		389.0	100.0		
11 GGD Zaanstreek Waterland	Valid	,00 nooit - zelden	229.0	49.0	67.0	67.0
		1,00 soms t/m heel vaak	113.0	24.2	33.0	100.0
		Total	342.0	73.2	100.0	
	Missing	System	125.0	26.8		
	Total		467.0	100.0		
12 GGD Kennemerland	Valid	,00 nooit - zelden	951.0	54.6	70.1	70.1
		1,00 soms t/m heel vaak	405.0	23.2	29.9	100.0
		Total	1356.0	77.8	100.0	
	Missing	System	387.0	22.2		
	Total		1743.0	100.0		
13 GGD Amsterdam	Valid	,00 nooit - zelden	1317.0	45.3	58.6	58.6
		1,00 soms t/m heel vaak	929.0	32.0	41.4	100.0
		Total	2246.0	77.3	100.0	
	Missing	System	661.0	22.7		
	Total		2907.0	100.0		
14 GGD Gooi- en Vechtstreek	Valid	,00 nooit - zelden	415.0	54.6	73.1	73.1
		1,00 soms t/m heel vaak	153.0	20.1	26.9	100.0
		Total	568.0	74.7	100.0	
	Missing	System	192.0	25.3		
	Total		760.0	100.0		
15 GGD Haaglanden	Valid	,00 nooit - zelden	2658.0	49.0	62.1	62.1
		1,00 soms t/m heel vaak	1625.0	30.0	37.9	100.0
		Total	4283.0	79.0	100.0	
	Missing	System	1137.0	21.0		
	Total					

	Total		5420.0	100.0		
16 GGD Hollands Midden	Valid	.00 nooit - zelden	1739.0	50.6	64.0	64.0
		1,00 soms t/m heel vaak	977.0	28.4	36.0	100.0
		Total	2716.0	79.1	100.0	
	Missing	System	719.0	20.9		
	Total		3435.0	100.0		
17 GGD Rotterdam-Rijnmond	Valid	.00 nooit - zelden	2690.0	49.6	67.5	67.5
		1,00 soms t/m heel vaak	1293.0	23.8	32.5	100.0
		Total	3983.0	73.4	100.0	
	Missing	System	1441.0	26.6		
	Total		5424.0	100.0		
18 DGJ Zuid-Holland Zuid	Valid	.00 nooit - zelden	940.0	54.0	71.5	71.5
		1,00 soms t/m heel vaak	375.0	21.5	28.5	100.0
		Total	1315.0	75.5	100.0	
	Missing	System	426.0	24.5		
	Total		1741.0	100.0		
19 GGD Zeeland	Valid	.00 nooit - zelden	675.0	57.1	71.4	71.4
		1,00 soms t/m heel vaak	270.0	22.8	28.6	100.0
		Total	945.0	79.9	100.0	
	Missing	System	237.0	20.1		
	Total		1182.0	100.0		
20 GGD West Brabant	Valid	.00 nooit - zelden	633.0	56.7	74.7	74.7
		1,00 soms t/m heel vaak	214.0	19.2	25.3	100.0
		Total	847.0	75.8	100.0	
	Missing	System	270.0	24.2		
	Total		1117.0	100.0		
21 GGD Hart voor Brabant	Valid	.00 nooit - zelden	1018.0	58.0	74.7	74.7
		1,00 soms t/m heel vaak	345.0	19.7	25.3	100.0
		Total	1363.0	77.7	100.0	
	Missing	System	391.0	22.3		
	Total		1754.0	100.0		
22 GGD Brabant Zuidoost	Valid	.00 nooit - zelden	1723.0	56.3	74.8	74.8
		1,00 soms t/m heel vaak	582.0	19.0	25.2	100.0
		Total	2305.0	75.4	100.0	
	Missing	System	754.0	24.6		
	Total		3059.0	100.0		
23 GGD Limburg-Noord	Valid	.00 nooit - zelden	472.0	60.4	76.4	76.4
		1,00 soms t/m heel vaak	146.0	18.7	23.6	100.0
		Total	618.0	79.0	100.0	
	Missing	System	164.0	21.0		
	Total		782.0	100.0		
24 GGD Zuid-Limburg	Valid	.00 nooit - zelden	1570.0	54.0	73.2	73.2
		1,00 soms t/m heel vaak	575.0	19.8	26.8	100.0
		Total	2145.0	73.8	100.0	

	Missing	System	760.0	26.2		
	Total		2905.0	100.0		
25 GGD Flevoland	Valid	,00 nooit - zelden	1155.0	52.9	73.8	73.8
		1,00 soms t/m heel vaak	410.0	18.8	26.2	100.0
	Total		1565.0	71.7	100.0	
	Missing	System	617.0	28.3		
	Total		2182.0	100.0		
99	Valid	,00 nooit - zelden	14.0	73.7	93.3	93.3
		1,00 soms t/m heel vaak	1.0	5.3	6.7	100.0
	Total		15.0	78.9	100.0	
	Missing	System	4.0	21.1		
	Total		19.0	100.0		

**C09\_6\_r6newDich Trendfiguur: hoe vaak mensen te dichtbij: voor iemand (mantel)zorg, boodschappen brengen**

GGD TOT GGD Regio			Frequency	Percent	Valid Percent	Cumulative Percent
1 GGD Groningen	Valid	,00 nooit - zelden	41.0	7.3	48.8	48.8
		1,00 soms t/m heel vaak	43.0	7.7	51.2	100.0
		Total	84.0	15.0	100.0	
	Missing	System	475.0	85.0		
	Total		559.0	100.0		
2 GGD Fryslân	Valid	,00 nooit - zelden	100.0	6.5	36.9	36.9
		1,00 soms t/m heel vaak	171.0	11.1	63.1	100.0
		Total	271.0	17.6	100.0	
	Missing	System	1266.0	82.4		
	Total		1537.0	100.0		
3 GGD Drenthe	Valid	,00 nooit - zelden	30.0	6.6	33.0	33.0
		1,00 soms t/m heel vaak	61.0	13.4	67.0	100.0
		Total	91.0	20.0	100.0	
	Missing	System	363.0	80.0		
	Total		454.0	100.0		
4 GGD IJsselland	Valid	,00 nooit - zelden	111.0	9.1	48.1	48.1
		1,00 soms t/m heel vaak	120.0	9.9	51.9	100.0
		Total	231.0	19.0	100.0	
	Missing	System	985.0	81.0		
	Total		1216.0	100.0		
5 GGD Twente	Valid	,00 nooit - zelden	123.0	7.3	41.1	41.1
		1,00 soms t/m heel vaak	176.0	10.4	58.9	100.0
		Total	299.0	17.7	100.0	
	Missing	System	1395.0	82.3		
	Total		1694.0	100.0		
6 GGD Noord en Oost Gelderland	Valid	,00 nooit - zelden	38.0	6.7	38.0	38.0
		1,00 soms t/m heel vaak	62.0	10.9	62.0	100.0
	Total					

		Total	100.0	17.6	100.0	
	Missing	System	469.0	82.4		
6 GGD Noord en Oost		Total	569.0	100.0		
7 VG Gelderland Midden	Valid	,00 nooit - zelden	276.0	7.3	40.6	40.6
		1,00 soms t/m heel vaak	403.0	10.7	59.4	100.0
		Total	679.0	18.0	100.0	
	Missing	System	3085.0	82.0		
		Total	3764.0	100.0		
8 GGD Gelderland Zuid	Valid	,00 nooit - zelden	180.0	8.1	42.2	42.2
		1,00 soms t/m heel vaak	247.0	11.1	57.8	100.0
		Total	427.0	19.2	100.0	
	Missing	System	1794.0	80.8		
		Total	2221.0	100.0		
9 GGD Regio Utrecht	Valid	,00 nooit - zelden	282.0	8.1	44.0	44.0
		1,00 soms t/m heel vaak	359.0	10.3	56.0	100.0
		Total	641.0	18.5	100.0	
	Missing	System	2829.0	81.5		
		Total	3470.0	100.0		
10 GGD Hollands Noorden	Valid	,00 nooit - zelden	24.0	6.2	32.9	32.9
		1,00 soms t/m heel vaak	49.0	12.6	67.1	100.0
		Total	73.0	18.8	100.0	
	Missing	System	318.0	81.2		
		Total	389.0	100.0		
11 GGD Zaanstreek Waterland	Valid	,00 nooit - zelden	35.0	7.5	39.8	39.8
		1,00 soms t/m heel vaak	53.0	11.3	60.2	100.0
		Total	88.0	18.8	100.0	
	Missing	System	379.0	81.2		
		Total	467.0	100.0		
12 GGD Kennemerland	Valid	,00 nooit - zelden	133.0	7.6	39.1	39.1
		1,00 soms t/m heel vaak	207.0	11.9	60.9	100.0
		Total	340.0	19.5	100.0	
	Missing	System	1403.0	80.5		
		Total	1743.0	100.0		
13 GGD Amsterdam	Valid	,00 nooit - zelden	184.0	6.3	37.8	37.8
		1,00 soms t/m heel vaak	303.0	10.4	62.2	100.0
		Total	487.0	16.8	100.0	
	Missing	System	2420.0	83.2		
		Total	2907.0	100.0		
14 GGD Gooi- en Vechtstreek	Valid	,00 nooit - zelden	79.0	10.4	50.6	50.6
		1,00 soms t/m heel vaak	77.0	10.1	49.4	100.0
		Total	156.0	20.5	100.0	
	Missing	System	604.0	79.5		
		Total	760.0	100.0		
15 GGD Haaglanden	Valid	,00 nooit - zelden	492.0	9.1	44.8	44.8

		1,00 soms t/m heel vaak	606.0	11.2	55.2	100.0
15 GGD Haaglanden	Valid	Total	1098.0	20.3	100.0	
	Missing	System	4322.0	79.7		
		Total	5420.0	100.0		
16 GGD Hollands Midden	Valid	,00 nooit - zelden	276.0	8.0	41.5	41.5
		1,00 soms t/m heel vaak	389.0	11.3	58.5	100.0
		Total	665.0	19.4	100.0	
	Missing	System	2770.0	80.6		
		Total	3435.0	100.0		
17 GGD Rotterdam-Rijnmond	Valid	,00 nooit - zelden	464.0	8.6	41.7	41.7
		1,00 soms t/m heel vaak	649.0	12.0	58.3	100.0
		Total	1113.0	20.5	100.0	
	Missing	System	4311.0	79.5		
		Total	5424.0	100.0		
18 DGJ Zuid-Holland Zuid	Valid	,00 nooit - zelden	153.0	8.8	42.4	42.4
		1,00 soms t/m heel vaak	208.0	11.9	57.6	100.0
		Total	361.0	20.7	100.0	
	Missing	System	1380.0	79.3		
		Total	1741.0	100.0		
19 GGD Zeeland	Valid	,00 nooit - zelden	125.0	10.6	41.4	41.4
		1,00 soms t/m heel vaak	177.0	15.0	58.6	100.0
		Total	302.0	25.5	100.0	
	Missing	System	880.0	74.5		
		Total	1182.0	100.0		
20 GGD West Brabant	Valid	,00 nooit - zelden	78.0	7.0	37.1	37.1
		1,00 soms t/m heel vaak	132.0	11.8	62.9	100.0
		Total	210.0	18.8	100.0	
	Missing	System	907.0	81.2		
		Total	1117.0	100.0		
21 GGD Hart voor Brabant	Valid	,00 nooit - zelden	118.0	6.7	36.9	36.9
		1,00 soms t/m heel vaak	202.0	11.5	63.1	100.0
		Total	320.0	18.2	100.0	
	Missing	System	1434.0	81.8		
		Total	1754.0	100.0		
22 GGD Brabant Zuidoost	Valid	,00 nooit - zelden	218.0	7.1	37.5	37.5
		1,00 soms t/m heel vaak	364.0	11.9	62.5	100.0
		Total	582.0	19.0	100.0	
	Missing	System	2477.0	81.0		
		Total	3059.0	100.0		
23 GGD Limburg-Noord	Valid	,00 nooit - zelden	63.0	8.1	38.0	38.0
		1,00 soms t/m heel vaak	103.0	13.2	62.0	100.0
		Total	166.0	21.2	100.0	
	Missing	System	616.0	78.8		
		Total	782.0	100.0		

24 GGD Zuid-Limburg	Valid	,00 nooit - zelden	282.0	9.7	42.2	42.2
		1,00 soms t/m heel vaak	386.0	13.3	57.8	100.0
		Total	668.0	23.0	100.0	
	Missing	System	2237.0	77.0		
Total			2905.0	100.0		
25 GGD Flevoland	Valid	,00 nooit - zelden	193.0	8.8	45.2	45.2
		1,00 soms t/m heel vaak	234.0	10.7	54.8	100.0
		Total	427.0	19.6	100.0	
	Missing	System	1755.0	80.4		
Total			2182.0	100.0		
99	Valid	,00 nooit - zelden	1.0	5.3	25.0	25.0
		1,00 soms t/m heel vaak	3.0	15.8	75.0	100.0
		Total	4.0	21.1	100.0	
	Missing	System	15.0	78.9		
Total			19.0	100.0		

**C09\_8\_r6newDich Trendfiguur: hoe vaak mensen te dichtbij: bezoek thuis ontvangen**

GGD_TOT GGD Regio			Frequency	Percent	Valid Percent	Cumulative Percent
1 GGD Groningen	Valid	,00 nooit - zelden	136.0	24.3	38.2	38.2
		1,00 soms t/m heel vaak	220.0	39.4	61.8	100.0
		Total	356.0	63.7	100.0	
	Missing	System	203.0	36.3		
Total			559.0	100.0		
2 GGD Fryslân	Valid	,00 nooit - zelden	396.0	25.8	39.1	39.1
		1,00 soms t/m heel vaak	616.0	40.1	60.9	100.0
		Total	1012.0	65.8	100.0	
	Missing	System	525.0	34.2		
Total			1537.0	100.0		
3 GGD Drenthe	Valid	,00 nooit - zelden	126.0	27.8	42.7	42.7
		1,00 soms t/m heel vaak	169.0	37.2	57.3	100.0
		Total	295.0	65.0	100.0	
	Missing	System	159.0	35.0		
Total			454.0	100.0		
4 GGD IJsselland	Valid	,00 nooit - zelden	359.0	29.5	43.5	43.5
		1,00 soms t/m heel vaak	466.0	38.3	56.5	100.0
		Total	825.0	67.8	100.0	
	Missing	System	391.0	32.2		
Total			1216.0	100.0		
5 GGD Twente	Valid	,00 nooit - zelden	533.0	31.5	45.1	45.1
		1,00 soms t/m heel vaak	648.0	38.3	54.9	100.0
		Total	1181.0	69.7	100.0	
	Missing	System	513.0	30.3		

	Total		1694.0	100.0		
6 GGD Noord en Oost Gelderland	Valid	.00 nooit - zelden	169.0	29.7	45.6	45.6
		1,00 soms t/m heel vaak	202.0	35.5	54.4	100.0
		Total	371.0	65.2	100.0	
	Missing	System	198.0	34.8		
	Total		569.0	100.0		
7 VG Gelderland Midden	Valid	.00 nooit - zelden	1120.0	29.8	45.8	45.8
		1,00 soms t/m heel vaak	1325.0	35.2	54.2	100.0
		Total	2445.0	65.0	100.0	
	Missing	System	1319.0	35.0		
	Total		3764.0	100.0		
8 GGD Gelderland Zuid	Valid	.00 nooit - zelden	667.0	30.0	44.5	44.5
		1,00 soms t/m heel vaak	833.0	37.5	55.5	100.0
		Total	1500.0	67.5	100.0	
	Missing	System	721.0	32.5		
	Total		2221.0	100.0		
9 GGD Regio Utrecht	Valid	.00 nooit - zelden	963.0	27.8	45.8	45.8
		1,00 soms t/m heel vaak	1139.0	32.8	54.2	100.0
		Total	2102.0	60.6	100.0	
	Missing	System	1368.0	39.4		
	Total		3470.0	100.0		
10 GGD Hollands Noorden	Valid	.00 nooit - zelden	98.0	25.2	39.7	39.7
		1,00 soms t/m heel vaak	149.0	38.3	60.3	100.0
		Total	247.0	63.5	100.0	
	Missing	System	142.0	36.5		
	Total		389.0	100.0		
11 GGD Zaanstreek Waterland	Valid	.00 nooit - zelden	122.0	26.1	44.5	44.5
		1,00 soms t/m heel vaak	152.0	32.5	55.5	100.0
		Total	274.0	58.7	100.0	
	Missing	System	193.0	41.3		
	Total		467.0	100.0		
12 GGD Kennemerland	Valid	.00 nooit - zelden	487.0	27.9	44.5	44.5
		1,00 soms t/m heel vaak	608.0	34.9	55.5	100.0
		Total	1095.0	62.8	100.0	
	Missing	System	648.0	37.2		
	Total		1743.0	100.0		
13 GGD Amsterdam	Valid	.00 nooit - zelden	650.0	22.4	42.5	42.5
		1,00 soms t/m heel vaak	878.0	30.2	57.5	100.0
		Total	1528.0	52.6	100.0	
	Missing	System	1379.0	47.4		
	Total		2907.0	100.0		
14 GGD Gooi- en Vechtstreek	Valid	.00 nooit - zelden	229.0	30.1	49.8	49.8
		1,00 soms t/m heel vaak	231.0	30.4	50.2	100.0
		Total	460.0	60.5	100.0	

	Missing	System	300.0	39.5		
	Total		760.0	100.0		
15 GGD Haaglanden	Valid	,00 nooit - zelden	1473.0	27.2	45.7	45.7
		1,00 soms t/m heel vaak	1753.0	32.3	54.3	100.0
	Total		3226.0	59.5	100.0	
	Missing	System	2194.0	40.5		
	Total		5420.0	100.0		
16 GGD Hollands Midden	Valid	,00 nooit - zelden	886.0	25.8	42.3	42.3
		1,00 soms t/m heel vaak	1207.0	35.1	57.7	100.0
	Total		2093.0	60.9	100.0	
	Missing	System	1342.0	39.1		
	Total		3435.0	100.0		
17 GGD Rotterdam-Rijnmond	Valid	,00 nooit - zelden	1343.0	24.8	45.3	45.3
		1,00 soms t/m heel vaak	1624.0	29.9	54.7	100.0
	Total		2967.0	54.7	100.0	
	Missing	System	2457.0	45.3		
	Total		5424.0	100.0		
18 DGJ Zuid-Holland Zuid	Valid	,00 nooit - zelden	491.0	28.2	44.6	44.6
		1,00 soms t/m heel vaak	609.0	35.0	55.4	100.0
	Total		1100.0	63.2	100.0	
	Missing	System	641.0	36.8		
	Total		1741.0	100.0		
19 GGD Zeeland	Valid	,00 nooit - zelden	359.0	30.4	46.9	46.9
		1,00 soms t/m heel vaak	406.0	34.3	53.1	100.0
	Total		765.0	64.7	100.0	
	Missing	System	417.0	35.3		
	Total		1182.0	100.0		
20 GGD West Brabant	Valid	,00 nooit - zelden	318.0	28.5	41.7	41.7
		1,00 soms t/m heel vaak	445.0	39.8	58.3	100.0
	Total		763.0	68.3	100.0	
	Missing	System	354.0	31.7		
	Total		1117.0	100.0		
21 GGD Hart voor Brabant	Valid	,00 nooit - zelden	537.0	30.6	43.5	43.5
		1,00 soms t/m heel vaak	697.0	39.7	56.5	100.0
	Total		1234.0	70.4	100.0	
	Missing	System	520.0	29.6		
	Total		1754.0	100.0		
22 GGD Brabant Zuidoost	Valid	,00 nooit - zelden	928.0	30.3	43.2	43.2
		1,00 soms t/m heel vaak	1222.0	39.9	56.8	100.0
	Total		2150.0	70.3	100.0	
	Missing	System	909.0	29.7		
	Total		3059.0	100.0		
23 GGD Limburg-Noord	Valid	,00 nooit - zelden	238.0	30.4	45.5	45.5
		1,00 soms t/m heel vaak	285.0	36.4	54.5	100.0

		Total	523.0	66.9	100.0		
	Missing	System	259.0	33.1			
23	GGD Limburg-Noord	Total	782.0	100.0			
24	GGD Zuid-Limburg	Valid	,00 nooit - zelden	882.0	30.4	45.3	45.3
			1,00 soms t/m heel vaak	1065.0	36.7	54.7	100.0
		Total	1947.0	67.0	100.0		
	Missing	System	958.0	33.0			
	Total		2905.0	100.0			
25	GGD Flevoland	Valid	,00 nooit - zelden	606.0	27.8	44.9	44.9
			1,00 soms t/m heel vaak	745.0	34.1	55.1	100.0
		Total	1351.0	61.9	100.0		
	Missing	System	831.0	38.1			
	Total		2182.0	100.0			
99		Valid	,00 nooit - zelden	6.0	31.6	54.5	54.5
			1,00 soms t/m heel vaak	5.0	26.3	45.5	100.0
		Total	11.0	57.9	100.0		
	Missing	System	8.0	42.1			
	Total		19.0	100.0			

**C09\_9\_r6newDich Trendfiguur: hoe vaak mensen te dichtbij: horecagelegenheid**

GGD_TOT	GGD Regio		Frequency	Percent	Valid Percent	Cumulative Percent	
1	GGD Groningen	Valid	,00 nooit - zelden	78.0	14.0	35.1	35.1
			1,00 soms t/m heel vaak	144.0	25.8	64.9	100.0
		Total	222.0	39.7	100.0		
	Missing	System	337.0	60.3			
	Total		559.0	100.0			
2	GGD Fryslân	Valid	,00 nooit - zelden	213.0	13.9	42.0	42.0
			1,00 soms t/m heel vaak	294.0	19.1	58.0	100.0
		Total	507.0	33.0	100.0		
	Missing	System	1030.0	67.0			
	Total		1537.0	100.0			
3	GGD Drenthe	Valid	,00 nooit - zelden	89.0	19.6	46.4	46.4
			1,00 soms t/m heel vaak	103.0	22.7	53.6	100.0
		Total	192.0	42.3	100.0		
	Missing	System	262.0	57.7			
	Total		454.0	100.0			
4	GGD IJsseland	Valid	,00 nooit - zelden	216.0	17.8	45.3	45.3
			1,00 soms t/m heel vaak	261.0	21.5	54.7	100.0
		Total	477.0	39.2	100.0		
	Missing	System	739.0	60.8			
	Total		1216.0	100.0			
5	GGD Twente	Valid	,00 nooit - zelden	323.0	19.1	47.4	47.4

		1,00 soms t/m heel vaak	359.0	21.2	52.6	100.0
5 GGD Twente	Valid	Total	682.0	40.3	100.0	
	Missing	System	1012.0	59.7		
	Total		1694.0	100.0		
6 GGD Noord en Oost Gelderland	Valid	,00 nooit - zelden	135.0	23.7	43.8	43.8
		1,00 soms t/m heel vaak	173.0	30.4	56.2	100.0
	Total		308.0	54.1	100.0	
	Missing	System	261.0	45.9		
	Total		569.0	100.0		
7 VG Gelderland Midden	Valid	,00 nooit - zelden	876.0	23.3	46.4	46.4
		1,00 soms t/m heel vaak	1013.0	26.9	53.6	100.0
	Total		1889.0	50.2	100.0	
	Missing	System	1875.0	49.8		
	Total		3764.0	100.0		
8 GGD Gelderland Zuid	Valid	,00 nooit - zelden	496.0	22.3	43.8	43.8
		1,00 soms t/m heel vaak	637.0	28.7	56.2	100.0
	Total		1133.0	51.0	100.0	
	Missing	System	1088.0	49.0		
	Total		2221.0	100.0		
9 GGD Regio Utrecht	Valid	,00 nooit - zelden	772.0	22.2	43.2	43.2
		1,00 soms t/m heel vaak	1017.0	29.3	56.8	100.0
	Total		1789.0	51.6	100.0	
	Missing	System	1681.0	48.4		
	Total		3470.0	100.0		
10 GGD Hollands Noorden	Valid	,00 nooit - zelden	67.0	17.2	39.0	39.0
		1,00 soms t/m heel vaak	105.0	27.0	61.0	100.0
	Total		172.0	44.2	100.0	
	Missing	System	217.0	55.8		
	Total		389.0	100.0		
11 GGD Zaanstreek Waterland	Valid	,00 nooit - zelden	89.0	19.1	45.4	45.4
		1,00 soms t/m heel vaak	107.0	22.9	54.6	100.0
	Total		196.0	42.0	100.0	
	Missing	System	271.0	58.0		
	Total		467.0	100.0		
12 GGD Kennemerland	Valid	,00 nooit - zelden	341.0	19.6	41.3	41.3
		1,00 soms t/m heel vaak	484.0	27.8	58.7	100.0
	Total		825.0	47.3	100.0	
	Missing	System	918.0	52.7		
	Total		1743.0	100.0		
13 GGD Amsterdam	Valid	,00 nooit - zelden	656.0	22.6	42.8	42.8
		1,00 soms t/m heel vaak	875.0	30.1	57.2	100.0
	Total		1531.0	52.7	100.0	
	Missing	System	1376.0	47.3		
	Total		2907.0	100.0		

14 GGD Gooi- en Vechtstreek	Valid	,00 nooit - zelden	175.0	23.0	45.9	45.9
		1,00 soms t/m heel vaak	206.0	27.1	54.1	100.0
		Total	381.0	50.1	100.0	
	Missing	System	379.0	49.9		
	Total	760.0	100.0			
15 GGD Haaglanden	Valid	,00 nooit - zelden	1200.0	22.1	42.1	42.1
		1,00 soms t/m heel vaak	1648.0	30.4	57.9	100.0
		Total	2848.0	52.5	100.0	
	Missing	System	2572.0	47.5		
	Total	5420.0	100.0			
16 GGD Hollands Midden	Valid	,00 nooit - zelden	761.0	22.2	43.6	43.6
		1,00 soms t/m heel vaak	983.0	28.6	56.4	100.0
		Total	1744.0	50.8	100.0	
	Missing	System	1691.0	49.2		
	Total	3435.0	100.0			
17 GGD Rotterdam-Rijnmond	Valid	,00 nooit - zelden	1141.0	21.0	44.7	44.7
		1,00 soms t/m heel vaak	1409.0	26.0	55.3	100.0
		Total	2550.0	47.0	100.0	
	Missing	System	2874.0	53.0		
	Total	5424.0	100.0			
18 DGJ Zuid-Holland Zuid	Valid	,00 nooit - zelden	359.0	20.6	45.4	45.4
		1,00 soms t/m heel vaak	432.0	24.8	54.6	100.0
		Total	791.0	45.4	100.0	
	Missing	System	950.0	54.6		
	Total	1741.0	100.0			
19 GGD Zeeland	Valid	,00 nooit - zelden	241.0	20.4	48.6	48.6
		1,00 soms t/m heel vaak	255.0	21.6	51.4	100.0
		Total	496.0	42.0	100.0	
	Missing	System	686.0	58.0		
	Total	1182.0	100.0			
20 GGD West Brabant	Valid	,00 nooit - zelden	226.0	20.2	40.4	40.4
		1,00 soms t/m heel vaak	334.0	29.9	59.6	100.0
		Total	560.0	50.1	100.0	
	Missing	System	557.0	49.9		
	Total	1117.0	100.0			
21 GGD Hart voor Brabant	Valid	,00 nooit - zelden	423.0	24.1	42.9	42.9
		1,00 soms t/m heel vaak	562.0	32.0	57.1	100.0
		Total	985.0	56.2	100.0	
	Missing	System	769.0	43.8		
	Total	1754.0	100.0			
22 GGD Brabant Zuidoost	Valid	,00 nooit - zelden	710.0	23.2	46.9	46.9
		1,00 soms t/m heel vaak	805.0	26.3	53.1	100.0
		Total	1515.0	49.5	100.0	
	Missing	System	1544.0	50.5		

	Total		3059.0	100.0			
23 GGD Limburg-Noord	Valid	,00 nooit - zelden	192.0	24.6	44.3	44.3	
		1,00 soms t/m heel vaak	241.0	30.8	55.7	100.0	
		Total	433.0	55.4	100.0		
	Missing	System	349.0	44.6			
	Total		782.0	100.0			
24 GGD Zuid-Limburg	Valid	,00 nooit - zelden	694.0	23.9	47.5	47.5	
		1,00 soms t/m heel vaak	767.0	26.4	52.5	100.0	
		Total	1461.0	50.3	100.0		
	Missing	System	1444.0	49.7			
	Total		2905.0	100.0			
25 GGD Flevoland	Valid	,00 nooit - zelden	411.0	18.8	50.7	50.7	
		1,00 soms t/m heel vaak	400.0	18.3	49.3	100.0	
		Total	811.0	37.2	100.0		
	Missing	System	1371.0	62.8			
	Total		2182.0	100.0			
99	Valid	,00 nooit - zelden	5.0	26.3	100.0	100.0	
		Missing	System	14.0	73.7		
		Total	19.0	100.0			

**C09\_10\_r6newDich Trendfiguur: hoe vaak mensen te dichtbij: culturele instelling (bioscoop, theater)**

GGD_TOT GGD Regio			Frequency	Percent	Valid Percent	Cumulative Percent
1 GGD Groningen	Valid	,00 nooit - zelden	19.0	3.4	65.5	65.5
		1,00 soms t/m heel vaak	10.0	1.8	34.5	100.0
		Total	29.0	5.2	100.0	
	Missing	System	530.0	94.8		
	Total		559.0	100.0		
2 GGD Fryslân	Valid	,00 nooit - zelden	36.0	2.3	73.5	73.5
		1,00 soms t/m heel vaak	13.0	0.8	26.5	100.0
		Total	49.0	3.2	100.0	
	Missing	System	1488.0	96.8		
	Total		1537.0	100.0		
3 GGD Drenthe	Valid	,00 nooit - zelden	9.0	2.0	64.3	64.3
		1,00 soms t/m heel vaak	5.0	1.1	35.7	100.0
		Total	14.0	3.1	100.0	
	Missing	System	440.0	96.9		
	Total		454.0	100.0		
4 GGD IJsselland	Valid	,00 nooit - zelden	44.0	3.6	65.7	65.7
		1,00 soms t/m heel vaak	23.0	1.9	34.3	100.0
		Total	67.0	5.5	100.0	
	Missing	System	1149.0	94.5		
	Total		1216.0	100.0		

5 GGD Twente	Valid	,00 nooit - zelden	59.0	3.5	64.8	64.8
		1,00 soms t/m heel vaak	32.0	1.9	35.2	100.0
		Total	91.0	5.4	100.0	
	Missing	System	1603.0	94.6		
	Total		1694.0	100.0		
6 GGD Noord en Oost Gelderland	Valid	,00 nooit - zelden	31.0	5.4	70.5	70.5
		1,00 soms t/m heel vaak	13.0	2.3	29.5	100.0
		Total	44.0	7.7	100.0	
	Missing	System	525.0	92.3		
	Total		569.0	100.0		
7 VG Gelderland Midden	Valid	,00 nooit - zelden	250.0	6.6	67.9	67.9
		1,00 soms t/m heel vaak	118.0	3.1	32.1	100.0
		Total	368.0	9.8	100.0	
	Missing	System	3396.0	90.2		
	Total		3764.0	100.0		
8 GGD Gelderland Zuid	Valid	,00 nooit - zelden	152.0	6.8	68.5	68.5
		1,00 soms t/m heel vaak	70.0	3.2	31.5	100.0
		Total	222.0	10.0	100.0	
	Missing	System	1999.0	90.0		
	Total		2221.0	100.0		
9 GGD Regio Utrecht	Valid	,00 nooit - zelden	215.0	6.2	67.6	67.6
		1,00 soms t/m heel vaak	103.0	3.0	32.4	100.0
		Total	318.0	9.2	100.0	
	Missing	System	3152.0	90.8		
	Total		3470.0	100.0		
10 GGD Hollands Noorden	Valid	,00 nooit - zelden	15.0	3.9	78.9	78.9
		1,00 soms t/m heel vaak	4.0	1.0	21.1	100.0
		Total	19.0	4.9	100.0	
	Missing	System	370.0	95.1		
	Total		389.0	100.0		
11 GGD Zaanstreek Waterland	Valid	,00 nooit - zelden	19.0	4.1	70.4	70.4
		1,00 soms t/m heel vaak	8.0	1.7	29.6	100.0
		Total	27.0	5.8	100.0	
	Missing	System	440.0	94.2		
	Total		467.0	100.0		
12 GGD Kennemerland	Valid	,00 nooit - zelden	107.0	6.1	72.8	72.8
		1,00 soms t/m heel vaak	40.0	2.3	27.2	100.0
		Total	147.0	8.4	100.0	
	Missing	System	1596.0	91.6		
	Total		1743.0	100.0		
13 GGD Amsterdam	Valid	,00 nooit - zelden	275.0	9.5	64.0	64.0
		1,00 soms t/m heel vaak	155.0	5.3	36.0	100.0
		Total	430.0	14.8	100.0	
	Missing	System	2477.0	85.2		

	Total		2907.0	100.0		
14 GGD Gooi- en Vechtstreek	Valid	.00 nooit - zelden	57.0	7.5	85.1	85.1
		1,00 soms t/m heel vaak	10.0	1.3	14.9	100.0
		Total	67.0	8.8	100.0	
	Missing	System	693.0	91.2		
	Total		760.0	100.0		
15 GGD Haaglanden	Valid	.00 nooit - zelden	301.0	5.6	63.6	63.6
		1,00 soms t/m heel vaak	172.0	3.2	36.4	100.0
		Total	473.0	8.7	100.0	
	Missing	System	4947.0	91.3		
	Total		5420.0	100.0		
16 GGD Hollands Midden	Valid	.00 nooit - zelden	173.0	5.0	59.2	59.2
		1,00 soms t/m heel vaak	119.0	3.5	40.8	100.0
		Total	292.0	8.5	100.0	
	Missing	System	3143.0	91.5		
	Total		3435.0	100.0		
17 GGD Rotterdam-Rijnmond	Valid	.00 nooit - zelden	354.0	6.5	66.9	66.9
		1,00 soms t/m heel vaak	175.0	3.2	33.1	100.0
		Total	529.0	9.8	100.0	
	Missing	System	4895.0	90.2		
	Total		5424.0	100.0		
18 DGJ Zuid-Holland Zuid	Valid	.00 nooit - zelden	98.0	5.5	63.6	63.6
		1,00 soms t/m heel vaak	55.0	3.2	36.4	100.0
		Total	151.0	8.7	100.0	
	Missing	System	1590.0	91.3		
	Total		1741.0	100.0		
19 GGD Zeeland	Valid	.00 nooit - zelden	41.0	3.5	70.7	70.7
		1,00 soms t/m heel vaak	17.0	1.4	29.3	100.0
		Total	58.0	4.9	100.0	
	Missing	System	1124.0	95.1		
	Total		1182.0	100.0		
20 GGD West Brabant	Valid	.00 nooit - zelden	65.0	5.8	66.3	66.3
		1,00 soms t/m heel vaak	33.0	3.0	33.7	100.0
		Total	98.0	8.8	100.0	
	Missing	System	1019.0	91.2		
	Total		1117.0	100.0		
21 GGD Hart voor Brabant	Valid	.00 nooit - zelden	110.0	6.3	71.4	71.4
		1,00 soms t/m heel vaak	44.0	2.5	28.6	100.0
		Total	154.0	8.8	100.0	
	Missing	System	1600.0	91.2		
	Total		1754.0	100.0		
22 GGD Brabant Zuidoost	Valid	.00 nooit - zelden	183.0	6.0	75.6	75.6
		1,00 soms t/m heel vaak	59.0	1.9	24.4	100.0
		Total	242.0	7.9	100.0	

	Missing	System	2817.0	92.1		
	Total		3059.0	100.0		
23 GGD Limburg-Noord	Valid	,00 nooit - zelden	29.0	3.7	67.4	67.4
		1,00 soms t/m heel vaak	14.0	1.8	32.6	100.0
	Total		43.0	5.5	100.0	
	Missing	System	739.0	94.5		
	Total		782.0	100.0		
24 GGD Zuid-Limburg	Valid	,00 nooit - zelden	129.0	4.4	70.1	70.1
		1,00 soms t/m heel vaak	55.0	1.9	29.9	100.0
	Total		184.0	6.3	100.0	
	Missing	System	2721.0	93.7		
	Total		2905.0	100.0		
25 GGD Flevoland	Valid	,00 nooit - zelden	68.0	3.1	74.7	74.7
		1,00 soms t/m heel vaak	23.0	1.1	25.3	100.0
	Total		91.0	4.2	100.0	
	Missing	System	2091.0	95.8		
	Total		2182.0	100.0		
99	Missing	System	19.0	100.0		

**C09\_11\_r6newDich Trendfiguur: hoe vaak mensen te dichtbij: georganiseerd verband aan het sporten**

GGD_TOT GGD Regio			Frequency	Percent	Valid Percent	Cumulative Percent
1 GGD Groningen	Valid	,00 nooit - zelden	40.0	7.2	39.6	39.6
		1,00 soms t/m heel vaak	61.0	10.9	60.4	100.0
		Total	101.0	18.1	100.0	
	Missing	System	458.0	81.9		
		Total	559.0	100.0		
2 GGD Fryslân	Valid	,00 nooit - zelden	176.0	11.5	49.0	49.0
		1,00 soms t/m heel vaak	183.0	11.9	51.0	100.0
		Total	359.0	23.4	100.0	
	Missing	System	1178.0	76.6		
		Total	1537.0	100.0		
3 GGD Drenthe	Valid	,00 nooit - zelden	36.0	7.9	46.2	46.2
		1,00 soms t/m heel vaak	42.0	9.3	53.8	100.0
		Total	78.0	17.2	100.0	
	Missing	System	376.0	82.8		
		Total	454.0	100.0		
4 GGD IJsselland	Valid	,00 nooit - zelden	107.0	8.8	45.3	45.3
		1,00 soms t/m heel vaak	129.0	10.6	54.7	100.0
		Total	236.0	19.4	100.0	
	Missing	System	980.0	80.6		
		Total	1216.0	100.0		

5 GGD Twente	Valid	,00 nooit - zelden	192.0	11.3	44.8	44.8
		1,00 soms t/m heel vaak	237.0	14.0	55.2	100.0
		Total	429.0	25.3	100.0	
	Missing	System	1265.0	74.7		
		Total	1694.0	100.0		
6 GGD Noord en Oost Gelderland	Valid	,00 nooit - zelden	47.0	8.3	44.3	44.3
		1,00 soms t/m heel vaak	59.0	10.4	55.7	100.0
		Total	106.0	18.6	100.0	
	Missing	System	463.0	81.4		
		Total	569.0	100.0		
7 VG Gelderland Midden	Valid	,00 nooit - zelden	405.0	10.8	50.2	50.2
		1,00 soms t/m heel vaak	401.0	10.7	49.8	100.0
		Total	806.0	21.4	100.0	
	Missing	System	2958.0	78.6		
		Total	3764.0	100.0		
8 GGD Gelderland Zuid	Valid	,00 nooit - zelden	212.0	9.5	49.6	49.6
		1,00 soms t/m heel vaak	215.0	9.7	50.4	100.0
		Total	427.0	19.2	100.0	
	Missing	System	1794.0	80.8		
		Total	2221.0	100.0		
9 GGD Regio Utrecht	Valid	,00 nooit - zelden	371.0	10.7	47.9	47.9
		1,00 soms t/m heel vaak	404.0	11.6	52.1	100.0
		Total	775.0	22.3	100.0	
	Missing	System	2695.0	77.7		
		Total	3470.0	100.0		
10 GGD Hollands Noorden	Valid	,00 nooit - zelden	40.0	10.3	44.4	44.4
		1,00 soms t/m heel vaak	50.0	12.9	55.6	100.0
		Total	90.0	23.1	100.0	
	Missing	System	299.0	76.9		
		Total	389.0	100.0		
11 GGD Zaanstreek Waterland	Valid	,00 nooit - zelden	50.0	10.7	48.1	48.1
		1,00 soms t/m heel vaak	54.0	11.6	51.9	100.0
		Total	104.0	22.3	100.0	
	Missing	System	363.0	77.7		
		Total	467.0	100.0		
12 GGD Kennemerland	Valid	,00 nooit - zelden	228.0	13.1	46.5	46.5
		1,00 soms t/m heel vaak	262.0	15.0	53.5	100.0
		Total	490.0	28.1	100.0	
	Missing	System	1253.0	71.9		
		Total	1743.0	100.0		
13 GGD Amsterdam	Valid	,00 nooit - zelden	276.0	9.5	46.5	46.5
		1,00 soms t/m heel vaak	318.0	10.9	53.5	100.0
		Total	594.0	20.4	100.0	
	Missing	System	2313.0	79.6		

	Total		2907.0	100.0		
14 GGD Gooi- en Vechtstreek	Valid	.00 nooit - zelden	103.0	13.6	48.6	48.6
		1.00 soms t/m heel vaak	109.0	14.3	51.4	100.0
		Total	212.0	27.9	100.0	
	Missing	System	548.0	72.1		
	Total		760.0	100.0		
15 GGD Haaglanden	Valid	.00 nooit - zelden	550.0	10.1	46.7	46.7
		1.00 soms t/m heel vaak	628.0	11.6	53.3	100.0
		Total	1178.0	21.7	100.0	
	Missing	System	4242.0	78.3		
	Total		5420.0	100.0		
16 GGD Hollands Midden	Valid	.00 nooit - zelden	337.0	9.8	44.2	44.2
		1.00 soms t/m heel vaak	425.0	12.4	55.8	100.0
		Total	762.0	22.2	100.0	
	Missing	System	2673.0	77.8		
	Total		3435.0	100.0		
17 GGD Rotterdam-Rijnmond	Valid	.00 nooit - zelden	450.0	8.3	46.7	46.7
		1.00 soms t/m heel vaak	513.0	9.5	53.3	100.0
		Total	963.0	17.8	100.0	
	Missing	System	4461.0	82.2		
	Total		5424.0	100.0		
18 DGJ Zuid-Holland Zuid	Valid	.00 nooit - zelden	118.0	6.8	45.6	45.6
		1.00 soms t/m heel vaak	141.0	8.1	54.4	100.0
		Total	259.0	14.9	100.0	
	Missing	System	1482.0	85.1		
	Total		1741.0	100.0		
19 GGD Zeeland	Valid	.00 nooit - zelden	93.0	7.9	51.4	51.4
		1.00 soms t/m heel vaak	88.0	7.4	48.6	100.0
		Total	181.0	15.3	100.0	
	Missing	System	1001.0	84.7		
	Total		1182.0	100.0		
20 GGD West Brabant	Valid	.00 nooit - zelden	104.0	9.3	46.0	46.0
		1.00 soms t/m heel vaak	122.0	10.9	54.0	100.0
		Total	226.0	20.2	100.0	
	Missing	System	891.0	79.8		
	Total		1117.0	100.0		
21 GGD Hart voor Brabant	Valid	.00 nooit - zelden	188.0	10.7	47.0	47.0
		1.00 soms t/m heel vaak	212.0	12.1	53.0	100.0
		Total	400.0	22.8	100.0	
	Missing	System	1354.0	77.2		
	Total		1754.0	100.0		
22 GGD Brabant Zuidoost	Valid	.00 nooit - zelden	303.0	9.9	44.8	44.8
		1.00 soms t/m heel vaak	374.0	12.2	55.2	100.0
		Total	677.0	22.1	100.0	

	Missing	System	2382.0	77.9		
	Total		3059.0	100.0		
23 GGD Limburg-Noord	Valid	,00 nooit - zelden	71.0	9.1	46.7	46.7
		1,00 soms t/m heel vaak	81.0	10.4	53.3	100.0
	Total		152.0	19.4	100.0	
	Missing	System	630.0	80.6		
	Total		782.0	100.0		
24 GGD Zuid-Limburg	Valid	,00 nooit - zelden	302.0	10.4	50.1	50.1
		1,00 soms t/m heel vaak	301.0	10.4	49.9	100.0
	Total		603.0	20.8	100.0	
	Missing	System	2302.0	79.2		
	Total		2905.0	100.0		
25 GGD Flevoland	Valid	,00 nooit - zelden	199.0	9.1	50.6	50.6
		1,00 soms t/m heel vaak	194.0	8.9	49.4	100.0
	Total		393.0	18.0	100.0	
	Missing	System	1789.0	82.0		
	Total		2182.0	100.0		
99	Valid	1,00 soms t/m heel vaak	1.0	5.3	100.0	100.0
	Missing	System	18.0	94.7		
	Total		19.0	100.0		

Per situatie het % dat mensen nooit-zelden te dichtbij komen: maw dat het wel lukt om 1,5m afsta

Overige situaties (naar beneden scrollen)

proefregio's verschillen niet van de overige regio's



































































**C16\_r6new Vermijd drukte: hoe vaak op plek geweest waar het te druk was voor 1,5m afstand**

GGD_TOT GGD Regio			Frequency	Percent	Valid Percent	Cumulative Percent
1 GGD Groningen	Valid	,00	261.0	46.7	46.7	46.7
		1,00	106.0	19.0	19.0	65.7
		2,00	77.0	13.8	13.8	79.4
		3,00	32.0	5.7	5.7	85.2
		4,00	24.0	4.3	4.3	89.4
		5,00	25.0	4.5	4.5	93.9
		6,00	34.0	6.1	6.1	100.0
		Total	559.0	100.0	100.0	
2 GGD Fryslân	Valid	,00	820.0	53.4	53.4	53.4
		1,00	233.0	15.2	15.2	68.5
		2,00	164.0	10.7	10.7	79.2
		3,00	97.0	6.3	6.3	85.5
		4,00	71.0	4.6	4.6	90.1
		5,00	61.0	4.0	4.0	94.1
		6,00	91.0	5.9	5.9	100.0
		Total	1537.0	100.0	100.0	
3 GGD Drenthe	Valid	,00	252.0	55.5	55.5	55.5
		1,00	71.0	15.6	15.6	71.1
		2,00	48.0	10.6	10.6	81.7
		3,00	33.0	7.3	7.3	89.0
		4,00	13.0	2.9	2.9	91.9
		5,00	19.0	4.2	4.2	96.0
		6,00	18.0	4.0	4.0	100.0
		Total	454.0	100.0	100.0	
4 GGD IJsselland	Valid	,00	615.0	50.6	50.6	50.6
		1,00	217.0	17.8	17.8	68.4
		2,00	145.0	11.9	11.9	80.3
		3,00	91.0	7.5	7.5	87.8
		4,00	45.0	3.7	3.7	91.5
		5,00	45.0	3.7	3.7	95.2
		6,00	58.0	4.8	4.8	100.0
		Total	1216.0	100.0	100.0	
5 GGD Twente	Valid	,00	923.0	54.5	54.5	54.5
		1,00	268.0	15.8	15.8	70.3
		2,00	198.0	11.7	11.7	82.0
		3,00	112.0	6.6	6.6	88.6
		4,00	67.0	4.0	4.0	92.6
		5,00	69.0	4.1	4.1	96.6

		6,00	57.0	3.4	3.4	100.0
		Total	1694.0	100.0	100.0	
6 GGD Noord en Oost Gelderland	Valid	,00	279.0	49.0	49.0	49.0
		1,00	108.0	19.0	19.0	68.0
		2,00	79.0	13.9	13.9	81.9
		3,00	44.0	7.7	7.7	89.6
		4,00	14.0	2.5	2.5	92.1
		5,00	18.0	3.2	3.2	95.3
		6,00	27.0	4.7	4.7	100.0
		Total	569.0	100.0	100.0	
7 VG Gelderland Midden	Valid	,00	1945.0	51.7	51.7	51.7
		1,00	646.0	17.2	17.2	68.8
		2,00	475.0	12.6	12.6	81.5
		3,00	255.0	6.8	6.8	88.2
		4,00	137.0	3.6	3.6	91.9
		5,00	129.0	3.4	3.4	95.3
		6,00	177.0	4.7	4.7	100.0
		Total	3764.0	100.0	100.0	
8 GGD Gelderland Zuid	Valid	,00	1139.0	51.3	51.3	51.3
		1,00	380.0	17.1	17.1	68.4
		2,00	268.0	12.1	12.1	80.5
		3,00	155.0	7.0	7.0	87.4
		4,00	108.0	4.9	4.9	92.3
		5,00	79.0	3.6	3.6	95.9
		6,00	92.0	4.1	4.1	100.0
		Total	2221.0	100.0	100.0	
9 GGD Regio Utrecht	Valid	,00	1839.0	53.0	53.0	53.0
		1,00	561.0	16.2	16.2	69.2
		2,00	456.0	13.1	13.1	82.3
		3,00	210.0	6.1	6.1	88.4
		4,00	122.0	3.5	3.5	91.9
		5,00	115.0	3.3	3.3	95.2
		6,00	167.0	4.8	4.8	100.0
		Total	3470.0	100.0	100.0	
10 GGD Hollands Noorden	Valid	,00	177.0	45.5	45.5	45.5
		1,00	67.0	17.2	17.2	62.7
		2,00	47.0	12.1	12.1	74.8
		3,00	27.0	6.9	6.9	81.7
		4,00	24.0	6.2	6.2	87.9
		5,00	17.0	4.4	4.4	92.3
		6,00	30.0	7.7	7.7	100.0
		Total	389.0	100.0	100.0	
11 GGD Zaanstreek Waterland	Valid	,00	240.0	51.4	51.4	51.4
		1,00	77.0	16.5	16.5	67.9

		2,00	57.0	12.2	12.2	80.1
		3,00	28.0	6.0	6.0	86.1
11 GGD Zaanstreek Waterland	Valid	4,00	23.0	4.9	4.9	91.0
		5,00	11.0	2.4	2.4	93.4
		6,00	31.0	6.6	6.6	100.0
		Total	467.0	100.0	100.0	
12 GGD Kennemerland	Valid	,00	849.0	48.7	48.7	48.7
		1,00	281.0	16.1	16.1	64.8
		2,00	216.0	12.4	12.4	77.2
		3,00	132.0	7.6	7.6	84.8
		4,00	74.0	4.2	4.2	89.0
		5,00	82.0	4.7	4.7	93.7
		6,00	109.0	6.3	6.3	100.0
		Total	1743.0	100.0	100.0	
13 GGD Amsterdam	Valid	,00	1333.0	45.9	45.9	45.9
		1,00	448.0	15.4	15.4	61.3
		2,00	349.0	12.0	12.0	73.3
		3,00	265.0	9.1	9.1	82.4
		4,00	143.0	4.9	4.9	87.3
		5,00	147.0	5.1	5.1	92.4
		6,00	222.0	7.6	7.6	100.0
		Total	2907.0	100.0	100.0	
14 GGD Gooi- en Vechtstreek	Valid	,00	383.0	50.4	50.4	50.4
		1,00	115.0	15.1	15.1	65.5
		2,00	107.0	14.1	14.1	79.6
		3,00	58.0	7.6	7.6	87.2
		4,00	33.0	4.3	4.3	91.6
		5,00	28.0	3.7	3.7	95.3
		6,00	36.0	4.7	4.7	100.0
		Total	760.0	100.0	100.0	
15 GGD Haaglanden	Valid	,00	2745.0	50.6	50.6	50.6
		1,00	942.0	17.4	17.4	68.0
		2,00	642.0	11.8	11.8	79.9
		3,00	407.0	7.5	7.5	87.4
		4,00	195.0	3.6	3.6	91.0
		5,00	199.0	3.7	3.7	94.6
		6,00	290.0	5.4	5.4	100.0
		Total	5420.0	100.0	100.0	
16 GGD Hollands Midden	Valid	,00	1768.0	51.5	51.5	51.5
		1,00	521.0	15.2	15.2	66.6
		2,00	428.0	12.4	12.4	79.0
		3,00	248.0	7.2	7.2	86.3
		4,00	142.0	4.1	4.1	90.4
		5,00	149.0	4.3	4.3	94.7

		6,00	181.0	5.3	5.3	100.0
		Total	3435.0	100.0	100.0	
17 GGD Rotterdam-Rijnmond	Valid	,00	2759.0	50.9	50.9	50.9
		1,00	826.0	15.2	15.2	66.1
		2,00	701.0	12.9	12.9	79.0
		3,00	414.0	7.6	7.6	86.7
		4,00	225.0	4.1	4.1	90.8
		5,00	202.0	3.7	3.7	94.5
		6,00	297.0	5.5	5.5	100.0
		Total	5424.0	100.0	100.0	
18 DGJ Zuid-Holland Zuid	Valid	,00	897.0	51.5	51.5	51.5
		1,00	296.0	17.0	17.0	68.5
		2,00	228.0	13.1	13.1	81.6
		3,00	117.0	6.7	6.7	88.3
		4,00	67.0	3.8	3.8	92.2
		5,00	57.0	3.3	3.3	95.5
		6,00	79.0	4.5	4.5	100.0
		Total	1741.0	100.0	100.0	
19 GGD Zeeland	Valid	,00	558.0	47.2	47.2	47.2
		1,00	220.0	18.6	18.6	65.8
		2,00	161.0	13.6	13.6	79.4
		3,00	102.0	8.6	8.6	88.1
		4,00	45.0	3.8	3.8	91.9
		5,00	41.0	3.5	3.5	95.3
		6,00	55.0	4.7	4.7	100.0
		Total	1182.0	100.0	100.0	
20 GGD West Brabant	Valid	,00	592.0	53.0	53.0	53.0
		1,00	170.0	15.2	15.2	68.2
		2,00	154.0	13.8	13.8	82.0
		3,00	68.0	6.1	6.1	88.1
		4,00	41.0	3.7	3.7	91.8
		5,00	36.0	3.2	3.2	95.0
		6,00	56.0	5.0	5.0	100.0
		Total	1117.0	100.0	100.0	
21 GGD Hart voor Brabant	Valid	,00	914.0	52.1	52.1	52.1
		1,00	323.0	18.4	18.4	70.5
		2,00	216.0	12.3	12.3	82.8
		3,00	111.0	6.3	6.3	89.2
		4,00	73.0	4.2	4.2	93.3
		5,00	54.0	3.1	3.1	96.4
		6,00	63.0	3.6	3.6	100.0
		Total	1754.0	100.0	100.0	
22 GGD Brabant Zuidoost	Valid	,00	1661.0	54.3	54.3	54.3
		1,00	523.0	17.1	17.1	71.4

		2,00	362.0	11.8	11.8	83.2
		3,00	205.0	6.7	6.7	89.9
22 GGD Brabant Zuidoost	Valid	4,00	110.0	3.6	3.6	93.5
		5,00	95.0	3.1	3.1	96.6
		6,00	103.0	3.4	3.4	100.0
		Total	3059.0	100.0	100.0	
23 GGD Limburg-Noord	Valid	,00	410.0	52.4	52.4	52.4
		1,00	122.0	15.6	15.6	68.0
		2,00	109.0	13.9	13.9	82.0
		3,00	50.0	6.4	6.4	88.4
		4,00	30.0	3.8	3.8	92.2
		5,00	31.0	4.0	4.0	96.2
		6,00	30.0	3.8	3.8	100.0
		Total	782.0	100.0	100.0	
24 GGD Zuid-Limburg	Valid	,00	1597.0	55.0	55.0	55.0
		1,00	485.0	16.7	16.7	71.7
		2,00	363.0	12.5	12.5	84.2
		3,00	171.0	5.9	5.9	90.1
		4,00	93.0	3.2	3.2	93.3
		5,00	95.0	3.3	3.3	96.5
		6,00	101.0	3.5	3.5	100.0
		Total	2905.0	100.0	100.0	
25 GGD Flevoland	Valid	,00	1058.0	48.5	48.5	48.5
		1,00	354.0	16.2	16.2	64.7
		2,00	262.0	12.0	12.0	76.7
		3,00	177.0	8.1	8.1	84.8
		4,00	98.0	4.5	4.5	89.3
		5,00	98.0	4.5	4.5	93.8
		6,00	135.0	6.2	6.2	100.0
		Total	2182.0	100.0	100.0	
99	Valid	,00	16.0	84.2	84.2	84.2
		2,00	2.0	10.5	10.5	94.7
		6,00	1.0	5.3	5.3	100.0
		Total	19.0	100.0	100.0	

% dat niet op een plek is geweest waar het te druk was om 1,5m afstand te houden

proefregio's verschillen niet van de overige regio's









**C17\_r6new Vermijd drukte: Van aantal keren te druk voor 1,5m, hoe vaak bent u omgekeerd**

GGD_TOT GGD Regio		Frequency	Percent	Valid Percent	Cumulative Percent	
1 GGD Groningen	Valid	,00	209.0	37.4	70.1	70.1
		1,00	54.0	9.7	18.1	88.3
		2,00	17.0	3.0	5.7	94.0
		3,00	11.0	2.0	3.7	97.7
		4,00	7.0	1.3	2.3	100.0
		Total	298.0	53.3	100.0	
	Missing	System	261.0	46.7		
	Total	559.0	100.0			
2 GGD Fryslân	Valid	,00	499.0	32.5	69.6	69.6
		1,00	134.0	8.7	18.7	88.3
		2,00	46.0	3.0	6.4	94.7
		3,00	24.0	1.6	3.3	98.0
		4,00	14.0	0.9	2.0	100.0
		Total	717.0	46.6	100.0	
	Missing	System	820.0	53.4		
	Total	1537.0	100.0			
3 GGD Drenthe	Valid	,00	141.0	31.1	69.8	69.8
		1,00	44.0	9.7	21.8	91.6
		2,00	10.0	2.2	5.0	96.5
		3,00	3.0	0.7	1.5	98.0
		4,00	4.0	0.9	2.0	100.0
		Total	202.0	44.5	100.0	
	Missing	System	252.0	55.5		
	Total	454.0	100.0			
4 GGD IJsselland	Valid	,00	407.0	33.5	67.7	67.7
		1,00	124.0	10.2	20.6	88.4
		2,00	37.0	3.0	6.2	94.5
		3,00	17.0	1.4	2.8	97.3
		4,00	16.0	1.3	2.7	100.0
		Total	601.0	49.4	100.0	
	Missing	System	615.0	50.6		
	Total	1216.0	100.0			
5 GGD Twente	Valid	,00	538.0	31.8	69.8	69.8
		1,00	149.0	8.8	19.3	89.1
		2,00	54.0	3.2	7.0	96.1
		3,00	14.0	0.8	1.8	97.9
		4,00	16.0	0.9	2.1	100.0
		Total	771.0	45.5	100.0	
		Missing	System			

	Missing	System	923.0	54.5			
	Total		1694.0	100.0			
6 GGD Noord en Oost Gelderland	Valid	.00	190.0	33.4	65.5	65.5	
		1.00	58.0	10.2	20.0	85.5	
		2.00	28.0	4.9	9.7	95.2	
		3.00	11.0	1.9	3.8	99.0	
		4.00	3.0	0.5	1.0	100.0	
		Total		290.0	51.0	100.0	
	Missing	System		279.0	49.0		
Total			569.0	100.0			
7 VG Gelderland Midden	Valid	.00	1217.0	32.3	66.9	66.9	
		1.00	384.0	10.2	21.1	88.0	
		2.00	138.0	3.7	7.6	95.6	
		3.00	40.0	1.1	2.2	97.8	
		4.00	40.0	1.1	2.2	100.0	
		Total		1819.0	48.3	100.0	
	Missing	System		1945.0	51.7		
Total			3764.0	100.0			
8 GGD Gelderland Zuid	Valid	.00	769.0	34.6	71.1	71.1	
		1.00	191.0	8.6	17.7	88.7	
		2.00	75.0	3.4	6.9	95.7	
		3.00	25.0	1.1	2.3	98.0	
		4.00	22.0	1.0	2.0	100.0	
		Total		1082.0	48.7	100.0	
	Missing	System		1139.0	51.3		
Total			2221.0	100.0			
9 GGD Regio Utrecht	Valid	.00	1114.0	32.1	68.3	68.3	
		1.00	349.0	10.1	21.4	89.7	
		2.00	115.0	3.3	7.1	96.8	
		3.00	30.0	0.9	1.8	98.6	
		4.00	23.0	0.7	1.4	100.0	
		Total		1631.0	47.0	100.0	
	Missing	System		1839.0	53.0		
Total			3470.0	100.0			
10 GGD Hollands Noorden	Valid	.00	138.0	35.5	65.1	65.1	
		1.00	47.0	12.1	22.2	87.3	
		2.00	18.0	4.6	8.5	95.8	
		3.00	4.0	1.0	1.9	97.6	
		4.00	5.0	1.3	2.4	100.0	
		Total		212.0	54.5	100.0	
	Missing	System		177.0	45.5		
Total			389.0	100.0			
11 GGD Zaanstreek Waterland	Valid	.00	158.0	33.8	69.6	69.6	
		1.00	43.0	9.2	18.9	88.5	

		2,00	18.0	3.9	7.9	96.5
		3,00	3.0	0.6	1.3	97.8
11 GGD Zaanstreek Waterland	Valid	4,00	5.0	1.1	2.2	100.0
	Total		227.0	48.6	100.0	
	Missing System		240.0	51.4		
	Total		467.0	100.0		
12 GGD Kennemerland	Valid	,00	597.0	34.3	66.8	66.8
		1,00	183.0	10.5	20.5	87.2
		2,00	68.0	3.9	7.6	94.9
		3,00	22.0	1.3	2.5	97.3
		4,00	24.0	1.4	2.7	100.0
	Total		894.0	51.3	100.0	
	Missing System		849.0	48.7		
	Total		1743.0	100.0		
13 GGD Amsterdam	Valid	,00	1160.0	39.9	73.7	73.7
		1,00	231.0	7.9	14.7	88.4
		2,00	118.0	4.1	7.5	95.9
		3,00	36.0	1.2	2.3	98.2
		4,00	29.0	1.0	1.8	100.0
	Total		1574.0	54.1	100.0	
	Missing System		1333.0	45.9		
	Total		2907.0	100.0		
14 GGD Gooi- en Vechtstreek	Valid	,00	254.0	33.4	67.4	67.4
		1,00	82.0	10.8	21.8	89.1
		2,00	33.0	4.3	8.8	97.9
		3,00	5.0	0.7	1.3	99.2
		4,00	3.0	0.4	0.8	100.0
	Total		377.0	49.6	100.0	
	Missing System		383.0	50.4		
	Total		760.0	100.0		
15 GGD Haaglanden	Valid	,00	1831.0	33.8	68.4	68.4
		1,00	510.0	9.4	19.1	87.5
		2,00	203.0	3.7	7.6	95.1
		3,00	69.0	1.3	2.6	97.7
		4,00	62.0	1.1	2.3	100.0
	Total		2675.0	49.4	100.0	
	Missing System		2745.0	50.6		
	Total		5420.0	100.0		
16 GGD Hollands Midden	Valid	,00	1168.0	34.0	70.1	70.1
		1,00	291.0	8.5	17.5	87.5
		2,00	124.0	3.6	7.4	95.0
		3,00	45.0	1.3	2.7	97.7
		4,00	39.0	1.1	2.3	100.0
	Total		1667.0	48.5	100.0	

	Missing	System	1768.0	51.5		
	Total		3435.0	100.0		
17 GGD Rotterdam-Rijnmond	Valid		1909.0	35.2	71.6	71.6
	1,00		459.0	8.5	17.2	88.9
	2,00		184.0	3.4	6.9	95.8
	3,00		57.0	1.1	2.1	97.9
	4,00		56.0	1.0	2.1	100.0
	Total		2665.0	49.1	100.0	
	Missing	System	2759.0	50.9		
	Total		5424.0	100.0		
18 DGJ Zuid-Holland Zuid	Valid		621.0	35.7	73.6	73.6
	1,00		148.0	8.5	17.5	91.1
	2,00		48.0	2.8	5.7	96.8
	3,00		15.0	0.9	1.8	98.6
	4,00		12.0	0.7	1.4	100.0
	Total		844.0	48.5	100.0	
	Missing	System	897.0	51.5		
	Total		1741.0	100.0		
19 GGD Zeeland	Valid		418.0	35.4	67.0	67.0
	1,00		131.0	11.1	21.0	88.0
	2,00		46.0	3.9	7.4	95.4
	3,00		19.0	1.6	3.0	98.4
	4,00		10.0	0.8	1.6	100.0
	Total		624.0	52.8	100.0	
	Missing	System	558.0	47.2		
	Total		1182.0	100.0		
20 GGD West Brabant	Valid		373.0	33.4	71.0	71.0
	1,00		100.0	9.0	19.0	90.1
	2,00		26.0	2.3	5.0	95.0
	3,00		12.0	1.1	2.3	97.3
	4,00		14.0	1.3	2.7	100.0
	Total		525.0	47.0	100.0	
	Missing	System	592.0	53.0		
	Total		1117.0	100.0		
21 GGD Hart voor Brabant	Valid		604.0	34.4	71.9	71.9
	1,00		161.0	9.2	19.2	91.1
	2,00		48.0	2.7	5.7	96.8
	3,00		16.0	0.9	1.9	98.7
	4,00		11.0	0.6	1.3	100.0
	Total		840.0	47.9	100.0	
	Missing	System	914.0	52.1		
	Total		1754.0	100.0		
22 GGD Brabant Zuidoost	Valid		1031.0	33.7	73.7	73.7
	1,00		239.0	7.8	17.1	90.8

		2,00	91.0	3.0	6.5	97.4
		3,00	20.0	0.7	1.4	98.8
22 GGD Brabant Zuidoost	Valid	4,00	17.0	0.6	1.2	100.0
		Total	1398.0	45.7	100.0	
	Missing	System	1661.0	54.3		
		Total	3059.0	100.0		
23 GGD Limburg-Noord	Valid	,00	270.0	34.5	72.6	72.6
		1,00	67.0	8.6	18.0	90.6
		2,00	27.0	3.5	7.3	97.8
		3,00	2.0	0.3	0.5	98.4
		4,00	6.0	0.8	1.6	100.0
		Total	372.0	47.6	100.0	
	Missing	System	410.0	52.4		
		Total	782.0	100.0		
24 GGD Zuid-Limburg	Valid	,00	925.0	31.8	70.7	70.7
		1,00	241.0	8.3	18.4	89.1
		2,00	90.0	3.1	6.9	96.0
		3,00	29.0	1.0	2.2	98.2
		4,00	23.0	0.8	1.8	100.0
		Total	1308.0	45.0	100.0	
	Missing	System	1597.0	55.0		
		Total	2905.0	100.0		
25 GGD Flevoland	Valid	,00	779.0	35.7	69.3	69.3
		1,00	222.0	10.2	19.8	89.1
		2,00	76.0	3.5	6.8	95.8
		3,00	23.0	1.1	2.0	97.9
		4,00	24.0	1.1	2.1	100.0
		Total	1124.0	51.5	100.0	
	Missing	System	1058.0	48.5		
		Total	2182.0	100.0		
99	Valid	1,00	1.0	5.3	33.3	33.3
		2,00	2.0	10.5	66.7	100.0
		Total	3.0	15.8	100.0	
	Missing	System	16.0	84.2		
		Total	19.0	100.0		

% dat (indien in te drukke situatie is beland) **nooit** is omgekeerd

proefregio's verschillen niet van de overige regio's









## D36\_1\_r6 V19. Coronamelder - Ik sta positief tegenover de invoering van de CoronaMelder.

GGD_TOT GGD Regio			Frequency	Valid Percent	Cumulative Percent
1 GGD Groningen	Valid	1 Helemaal	35.0	10.4	10.4
		2 Mee	17.0	5.0	15.4
		3 Een	22.0	6.5	21.9
		4 Neutraal	72.0	21.3	43.2
		5 Een	50.0	14.8	58.0
		6 Mee eens	81.0	24.0	82.0
		7 Helemaal	61.0	18.0	100.0
		Total	338.0	100.0	
2 GGD Fryslân	Valid	1 Helemaal	59.0	10.0	10.0
		2 Mee	42.0	7.1	17.1
		3 Een	36.0	6.1	23.3
		4 Neutraal	160.0	27.2	50.4
		5 Een	57.0	9.7	60.1
		6 Mee eens	142.0	24.1	84.2
		7 Helemaal	93.0	15.8	100.0
		Total	589.0	100.0	
3 GGD Drenthe	Valid	1 Helemaal	20.0	8.2	8.2
		2 Mee	13.0	5.3	13.6
		3 Een	19.0	7.8	21.4
		4 Neutraal	40.0	16.5	37.9
		5 Een	22.0	9.1	46.9
		6 Mee eens	80.0	32.9	79.8
		7 Helemaal	49.0	20.2	100.0
		Total	243.0	100.0	
4 GGD IJsselland	Valid	1 Helemaal	60.0	10.1	10.1
		2 Mee	48.0	8.1	18.2
		3 Een	26.0	4.4	22.6
		4 Neutraal	118.0	19.9	42.4
		5 Een	63.0	10.6	53.0
		6 Mee eens	151.0	25.4	78.5
		7 Helemaal	128.0	21.5	100.0
		Total	594.0	100.0	
5 GGD Twente	Valid	1 Helemaal	57.0	7.7	7.7
		2 Mee	54.0	7.3	15.1
		3 Een	24.0	3.3	18.3
		4 Neutraal	130.0	17.6	36.0
		5 Een	76.0	10.3	46.3
		6 Mee eens	213.0	28.9	75.2
		7 Helemaal	183.0	24.8	100.0
		Total	737.0	100.0	
6 GGD Noord en Oost Gelderland	Valid	1 Helemaal	26.0	8.6	8.6
		2 Mee	25.0	8.3	16.9

		3 Een	26.0	8.6	25.5
		4 Neutraal	53.0	17.5	43.0
6 GGD Noord en Oost Gelderland	Valid	5 Een	35.0	11.6	54.6
		6 Mee eens	75.0	24.8	79.5
		7 Helemaal	62.0	20.5	100.0
		Total	302.0	100.0	
7 VG Gelderland Midden	Valid	1 Helemaal	142.0	9.0	9.0
		2 Mee	116.0	7.3	16.3
		3 Een	90.0	5.7	22.0
		4 Neutraal	372.0	23.5	45.5
		5 Een	206.0	13.0	58.5
		6 Mee eens	408.0	25.8	84.2
		7 Helemaal	250.0	15.8	100.0
		Total	1584.0	100.0	
8 GGD Gelderland Zuid	Valid	1 Helemaal	58.0	7.2	7.2
		2 Mee	68.0	8.4	15.5
		3 Een	45.0	5.5	21.1
		4 Neutraal	164.0	20.2	41.3
		5 Een	109.0	13.4	54.7
		6 Mee eens	216.0	26.6	81.4
		7 Helemaal	151.0	18.6	100.0
		Total	811.0	100.0	
9 GGD Regio Utrecht	Valid	1 Helemaal	106.0	7.1	7.1
		2 Mee	103.0	6.9	14.1
		3 Een	88.0	5.9	20.0
		4 Neutraal	310.0	20.8	40.8
		5 Een	219.0	14.7	55.5
		6 Mee eens	413.0	27.8	83.3
		7 Helemaal	248.0	16.7	100.0
		Total	1487.0	100.0	
10 GGD Hollands Noorden	Valid	1 Helemaal	27.0	12.0	12.0
		2 Mee	17.0	7.6	19.6
		3 Een	17.0	7.6	27.1
		4 Neutraal	45.0	20.0	47.1
		5 Een	30.0	13.3	60.4
		6 Mee eens	51.0	22.7	83.1
		7 Helemaal	38.0	16.9	100.0
		Total	225.0	100.0	
11 GGD Zaanstreek Waterland	Valid	1 Helemaal	36.0	10.0	10.0
		2 Mee	30.0	8.3	18.3
		3 Een	28.0	7.8	26.1
		4 Neutraal	94.0	26.1	52.2
		5 Een	38.0	10.6	62.8
		6 Mee eens	77.0	21.4	84.2
		7 Helemaal	57.0	15.8	100.0
		Total	360.0	100.0	
12 GGD Kennemerland	Valid	1 Helemaal	70.0	9.2	9.2
		2 Mee	48.0	6.3	15.6

		3 Een	39.0	5.2	20.7
		4 Neutraal	170.0	22.5	43.2
12 GGD Kennemerland	Valid	5 Een	91.0	12.0	55.2
		6 Mee eens	221.0	29.2	84.4
		7 Helemaal	118.0	15.6	100.0
		Total	757.0	100.0	
13 GGD Amsterdam	Valid	1 Helemaal	85.0	7.4	7.4
		2 Mee	90.0	7.8	15.3
		3 Een	83.0	7.2	22.5
		4 Neutraal	275.0	24.0	46.5
		5 Een	160.0	13.9	60.4
		6 Mee eens	302.0	26.3	86.7
		7 Helemaal	152.0	13.3	100.0
		Total	1147.0	100.0	
14 GGD Gooi- en Vechtstreek	Valid	1 Helemaal	17.0	6.2	6.2
		2 Mee	20.0	7.2	13.4
		3 Een	21.0	7.6	21.0
		4 Neutraal	56.0	20.3	41.3
		5 Een	35.0	12.7	54.0
		6 Mee eens	69.0	25.0	79.0
		7 Helemaal	58.0	21.0	100.0
		Total	276.0	100.0	
15 GGD Haaglanden	Valid	1 Helemaal	167.0	7.4	7.4
		2 Mee	179.0	8.0	15.4
		3 Een	122.0	5.4	20.8
		4 Neutraal	492.0	21.9	42.7
		5 Een	287.0	12.8	55.5
		6 Mee eens	611.0	27.2	82.7
		7 Helemaal	390.0	17.3	100.0
		Total	2248.0	100.0	
16 GGD Hollands Midden	Valid	1 Helemaal	111.0	8.7	8.7
		2 Mee	92.0	7.2	15.8
		3 Een	81.0	6.3	22.1
		4 Neutraal	256.0	20.0	42.1
		5 Een	143.0	11.1	53.2
		6 Mee eens	373.0	29.1	82.3
		7 Helemaal	227.0	17.7	100.0
		Total	1283.0	100.0	
17 GGD Rotterdam-Rijnmond	Valid	1 Helemaal	172.0	8.9	8.9
		2 Mee	168.0	8.7	17.6
		3 Een	105.0	5.4	23.1
		4 Neutraal	466.0	24.1	47.2
		5 Een	210.0	10.9	58.1
		6 Mee eens	501.0	26.0	84.0
		7 Helemaal	308.0	16.0	100.0
		Total	1930.0	100.0	
18 DGJ Zuid-Holland Zuid	Valid	1 Helemaal	46.0	7.7	7.7
		2 Mee	58.0	9.7	17.3

		3 Een	28.0	4.7	22.0
		4 Neutraal	145.0	24.2	46.2
18 DGJ Zuid-Holland Zuid	Valid	5 Een	64.0	10.7	56.8
		6 Mee eens	170.0	28.3	85.2
		7 Helemaal	89.0	14.8	100.0
		Total	600.0	100.0	
19 GGD Zeeland	Valid	1 Helemaal	37.0	8.3	8.3
		2 Mee	33.0	7.4	15.8
		3 Een	24.0	5.4	21.2
		4 Neutraal	117.0	26.4	47.5
		5 Een	55.0	12.4	59.9
		6 Mee eens	112.0	25.2	85.1
		7 Helemaal	66.0	14.9	100.0
		Total	444.0	100.0	
20 GGD West Brabant	Valid	1 Helemaal	48.0	9.9	9.9
		2 Mee	36.0	7.5	17.4
		3 Een	29.0	6.0	23.4
		4 Neutraal	91.0	18.8	42.2
		5 Een	51.0	10.6	52.8
		6 Mee eens	136.0	28.2	81.0
		7 Helemaal	92.0	19.0	100.0
		Total	483.0	100.0	
21 GGD Hart voor Brabant	Valid	1 Helemaal	74.0	9.6	9.6
		2 Mee	61.0	7.9	17.5
		3 Een	47.0	6.1	23.6
		4 Neutraal	154.0	20.0	43.6
		5 Een	98.0	12.7	56.3
		6 Mee eens	212.0	27.5	83.8
		7 Helemaal	125.0	16.2	100.0
		Total	771.0	100.0	
22 GGD Brabant Zuidoost	Valid	1 Helemaal	82.0	7.2	7.2
		2 Mee	91.0	8.0	15.1
		3 Een	82.0	7.2	22.3
		4 Neutraal	240.0	21.0	43.3
		5 Een	118.0	10.3	53.6
		6 Mee eens	323.0	28.2	81.8
		7 Helemaal	208.0	18.2	100.0
		Total	1144.0	100.0	
23 GGD Limburg-Noord	Valid	1 Helemaal	31.0	9.3	9.3
		2 Mee	32.0	9.6	19.0
		3 Een	14.0	4.2	23.2
		4 Neutraal	73.0	22.0	45.2
		5 Een	39.0	11.7	56.9
		6 Mee eens	83.0	25.0	81.9
		7 Helemaal	60.0	18.1	100.0
		Total	332.0	100.0	
24 GGD Zuid-Limburg	Valid	1 Helemaal	81.0	7.9	7.9
		2 Mee	70.0	6.8	14.7

		3 Een	54.0	5.2	19.9
		4 Neutraal	273.0	26.5	46.5
24 GGD Zuid-Limburg	Valid	5 Een	103.0	10.0	56.5
		6 Mee eens	275.0	26.7	83.2
		7 Helemaal	173.0	16.8	100.0
		Total	1029.0	100.0	
25 GGD Flevoland	Valid	1 Helemaal	93.0	11.1	11.1
		2 Mee	61.0	7.3	18.4
		3 Een	40.0	4.8	23.2
		4 Neutraal	198.0	23.7	46.8
		5 Een	90.0	10.8	57.6
		6 Mee eens	205.0	24.5	82.1
		7 Helemaal	150.0	17.9	100.0
		Total	837.0	100.0	
99	Valid	4 Neutraal	2.0	25.0	25.0
		6 Mee eens	4.0	50.0	75.0
		7 Helemaal	2.0	25.0	100.0
		Total	8.0	100.0	

**D36\_2\_r6 V19. Coronamelder - Ik ben van plan om de CoronaMelder te gaan gebruiken.**

GGD_TOT GGD Regio			Frequency	Valid Percent	Cumulative Percent
1 GGD Groningen	Valid	1 Helemaal	43.0	12.7	12.7
		2 Mee	21.0	6.2	18.9
		3 Een	31.0	9.2	28.1
		4 Neutraal	58.0	17.2	45.3
		5 Een	36.0	10.7	55.9
		6 Mee eens	77.0	22.8	78.7
		7 Helemaal	72.0	21.3	100.0
		Total	338.0	100.0	
2 GGD Fryslân	Valid	1 Helemaal	73.0	12.4	12.4
		2 Mee	62.0	10.5	22.9
		3 Een	29.0	4.9	27.8
		4 Neutraal	138.0	23.4	51.3
		5 Een	49.0	8.3	59.6
		6 Mee eens	131.0	22.2	81.8
		7 Helemaal	107.0	18.2	100.0
		Total	589.0	100.0	
3 GGD Drenthe	Valid	1 Helemaal	24.0	9.9	9.9
		2 Mee	20.0	8.2	18.1
		3 Een	9.0	3.7	21.8
		4 Neutraal	28.0	11.5	33.3
		5 Een	20.0	8.2	41.6
		6 Mee eens	65.0	26.7	68.3
		7 Helemaal	77.0	31.7	100.0

		Total	243.0	100.0	
4 GGD IJsselland	Valid	1 Helemaal	79.0	13.3	13.3
		2 Mee	56.0	9.4	22.7
		3 Een	21.0	3.5	26.3
		4 Neutraal	108.0	18.2	44.4
		5 Een	47.0	7.9	52.4
		6 Mee eens	121.0	20.4	72.7
		7 Helemaal	162.0	27.3	100.0
		Total	584.0	100.0	
5 GGD Twente	Valid	1 Helemaal	79.0	10.7	10.7
		2 Mee	54.0	7.3	18.0
		3 Een	24.0	3.3	21.3
		4 Neutraal	117.0	15.9	37.2
		5 Een	61.0	8.3	45.5
		6 Mee eens	159.0	21.6	67.0
		7 Helemaal	243.0	33.0	100.0
		Total	737.0	100.0	
6 GGD Noord en Oost Gelderland	Valid	1 Helemaal	33.0	10.9	10.9
		2 Mee	26.0	8.6	19.5
		3 Een	14.0	4.6	24.2
		4 Neutraal	52.0	17.2	41.4
		5 Een	39.0	12.9	54.3
		6 Mee eens	58.0	19.2	73.5
		7 Helemaal	80.0	26.5	100.0
		Total	302.0	100.0	
7 VG Gelderland Midden	Valid	1 Helemaal	192.0	12.1	12.1
		2 Mee	166.0	10.5	22.6
		3 Een	72.0	4.5	27.1
		4 Neutraal	329.0	20.8	47.9
		5 Een	179.0	11.3	59.2
		6 Mee eens	365.0	23.0	82.3
		7 Helemaal	281.0	17.7	100.0
		Total	1584.0	100.0	
8 GGD Gelderland Zuid	Valid	1 Helemaal	93.0	11.5	11.5
		2 Mee	69.0	8.5	20.0
		3 Een	46.0	5.7	25.6
		4 Neutraal	158.0	19.5	45.1
		5 Een	87.0	10.7	55.9
		6 Mee eens	188.0	23.2	79.0
		7 Helemaal	170.0	21.0	100.0
		Total	811.0	100.0	
9 GGD Regio Utrecht	Valid	1 Helemaal	155.0	10.4	10.4
		2 Mee	126.0	8.5	18.9
		3 Een	87.0	5.9	24.7
		4 Neutraal	269.0	18.1	42.8
		5 Een	195.0	13.1	56.0
		6 Mee eens	380.0	25.6	81.5
		7 Helemaal	275.0	18.5	100.0

		Total	1487.0	100.0	
10 GGD Hollands Noorden	Valid	1 Helemaal	30.0	13.3	13.3
		2 Mee	14.0	6.2	19.6
		3 Een	12.0	5.3	24.9
		4 Neutraal	45.0	20.0	44.9
		5 Een	27.0	12.0	56.9
		6 Mee eens	57.0	25.3	82.2
		7 Helemaal	40.0	17.8	100.0
		Total	225.0	100.0	
11 GGD Zaanstreek Waterland	Valid	1 Helemaal	45.0	12.5	12.5
		2 Mee	48.0	13.3	25.8
		3 Een	17.0	4.7	30.6
		4 Neutraal	81.0	22.5	53.1
		5 Een	34.0	9.4	62.5
		6 Mee eens	65.0	18.1	80.6
		7 Helemaal	70.0	19.4	100.0
		Total	360.0	100.0	
12 GGD Kennemerland	Valid	1 Helemaal	85.0	11.2	11.2
		2 Mee	68.0	9.0	20.2
		3 Een	37.0	4.9	25.1
		4 Neutraal	152.0	20.1	45.2
		5 Een	84.0	11.1	56.3
		6 Mee eens	197.0	26.0	82.3
		7 Helemaal	134.0	17.7	100.0
		Total	757.0	100.0	
13 GGD Amsterdam	Valid	1 Helemaal	139.0	12.1	12.1
		2 Mee	138.0	12.0	24.1
		3 Een	66.0	5.8	29.9
		4 Neutraal	250.0	21.8	51.7
		5 Een	128.0	11.2	62.9
		6 Mee eens	260.0	22.7	85.5
		7 Helemaal	166.0	14.5	100.0
		Total	1147.0	100.0	
14 GGD Gooi- en Vechtstreek	Valid	1 Helemaal	31.0	11.2	11.2
		2 Mee	26.0	9.4	20.7
		3 Een	11.0	4.0	24.6
		4 Neutraal	50.0	18.1	42.8
		5 Een	33.0	12.0	54.7
		6 Mee eens	63.0	22.8	77.5
		7 Helemaal	62.0	22.5	100.0
		Total	276.0	100.0	
15 GGD Haaglanden	Valid	1 Helemaal	290.0	12.9	12.9
		2 Mee	204.0	9.1	22.0
		3 Een	107.0	4.8	26.7
		4 Neutraal	449.0	20.0	46.7
		5 Een	257.0	11.4	58.1
		6 Mee eens	531.0	23.6	81.8
		7 Helemaal	410.0	18.2	100.0

		Total	2248.0	100.0	
16 GGD Hollands Midden	Valid	1 Helemaal	144.0	11.2	11.2
		2 Mee	116.0	9.0	20.3
		3 Een	72.0	5.6	25.9
		4 Neutraal	238.0	18.6	44.4
		5 Een	140.0	10.9	55.3
		6 Mee eens	321.0	25.0	80.4
		7 Helemaal	252.0	19.6	100.0
		Total	1283.0	100.0	
17 GGD Rotterdam-Rijnmond	Valid	1 Helemaal	264.0	13.7	13.7
		2 Mee	186.0	9.6	23.3
		3 Een	86.0	4.5	27.8
		4 Neutraal	406.0	21.0	48.8
		5 Een	205.0	10.6	59.4
		6 Mee eens	450.0	23.3	82.7
		7 Helemaal	333.0	17.3	100.0
		Total	1930.0	100.0	
18 DGJ Zuid-Holland Zuid	Valid	1 Helemaal	73.0	12.2	12.2
		2 Mee	77.0	12.8	25.0
		3 Een	23.0	3.8	28.8
		4 Neutraal	127.0	21.2	50.0
		5 Een	71.0	11.8	61.8
		6 Mee eens	132.0	22.0	83.8
		7 Helemaal	97.0	16.2	100.0
		Total	600.0	100.0	
19 GGD Zeeland	Valid	1 Helemaal	55.0	12.4	12.4
		2 Mee	38.0	8.6	20.9
		3 Een	23.0	5.2	26.1
		4 Neutraal	101.0	22.7	48.9
		5 Een	53.0	11.9	60.8
		6 Mee eens	110.0	24.8	85.6
		7 Helemaal	64.0	14.4	100.0
		Total	444.0	100.0	
20 GGD West Brabant	Valid	1 Helemaal	58.0	12.0	12.0
		2 Mee	50.0	10.4	22.4
		3 Een	25.0	5.2	27.5
		4 Neutraal	74.0	15.3	42.9
		5 Een	57.0	11.8	54.7
		6 Mee eens	112.0	23.2	77.8
		7 Helemaal	107.0	22.2	100.0
		Total	483.0	100.0	
21 GGD Hart voor Brabant	Valid	1 Helemaal	95.0	12.3	12.3
		2 Mee	70.0	9.1	21.4
		3 Een	24.0	3.1	24.5
		4 Neutraal	167.0	21.7	46.2
		5 Een	90.0	11.7	57.8
		6 Mee eens	196.0	25.4	83.3
		7 Helemaal	129.0	16.7	100.0

		Total	771.0	100.0	
22 GGD Brabant Zuidoost	Valid	1 Helemaal	118.0	10.3	10.3
		2 Mee	121.0	10.6	20.9
		3 Een	52.0	4.5	25.4
		4 Neutraal	236.0	20.6	46.1
		5 Een	103.0	9.0	55.1
		6 Mee eens	301.0	26.3	81.4
		7 Helemaal	213.0	18.6	100.0
		Total	1144.0	100.0	
23 GGD Limburg-Noord	Valid	1 Helemaal	47.0	14.2	14.2
		2 Mee	42.0	12.7	26.8
		3 Een	7.0	2.1	28.9
		4 Neutraal	59.0	17.8	46.7
		5 Een	30.0	9.0	55.7
		6 Mee eens	79.0	23.8	79.5
		7 Helemaal	68.0	20.5	100.0
		Total	332.0	100.0	
24 GGD Zuid-Limburg	Valid	1 Helemaal	116.0	11.3	11.3
		2 Mee	96.0	9.3	20.6
		3 Een	52.0	5.1	25.7
		4 Neutraal	228.0	22.2	47.8
		5 Een	98.0	9.5	57.3
		6 Mee eens	256.0	24.9	82.2
		7 Helemaal	183.0	17.8	100.0
		Total	1029.0	100.0	
25 GGD Flevoland	Valid	1 Helemaal	120.0	14.3	14.3
		2 Mee	81.0	9.7	24.0
		3 Een	36.0	4.3	28.3
		4 Neutraal	169.0	20.2	48.5
		5 Een	72.0	8.6	57.1
		6 Mee eens	197.0	23.5	80.6
		7 Helemaal	162.0	19.4	100.0
		Total	837.0	100.0	
99	Valid	2 Mee	1.0	12.5	12.5
		4 Neutraal	3.0	37.5	50.0
		5 Een	1.0	12.5	62.5
		6 Mee eens	1.0	12.5	75.0
		7 Helemaal	2.0	25.0	100.0
		Total	8.0	100.0	

**D36\_3\_r6 V19. Coronamelder - Ik verwacht dat de CoronaMelder bijdraagt aan de bestrijding van het coronavirus.**

GGD_TOT GGD Regio		Frequency	Valid Percent	Cumulative Percent
1 GGD Groningen	Valid	1 Helemaal	34.0	10.1
		2 Mee	30.0	18.9

			3 Een	22.0	6.5	25.4
			4 Neutraal	54.0	16.0	41.4
1 GGD Groningen	Valid		5 Een	68.0	20.1	61.5
			6 Mee eens	79.0	23.4	84.9
			7 Helemaal	51.0	15.1	100.0
			Total	338.0	100.0	
2 GGD Fryslân	Valid		1 Helemaal	45.0	7.6	7.6
			2 Mee	61.0	10.4	18.0
			3 Een	23.0	3.9	21.9
			4 Neutraal	131.0	22.2	44.1
			5 Een	103.0	17.5	61.6
			6 Mee eens	149.0	25.3	86.9
			7 Helemaal	77.0	13.1	100.0
			Total	589.0	100.0	
3 GGD Drenthe	Valid		1 Helemaal	18.0	7.4	7.4
			2 Mee	13.0	5.3	12.8
			3 Een	15.0	6.2	18.9
			4 Neutraal	40.0	16.5	35.4
			5 Een	37.0	15.2	50.6
			6 Mee eens	78.0	32.1	82.7
			7 Helemaal	42.0	17.3	100.0
			Total	243.0	100.0	
4 GGD IJsselland	Valid		1 Helemaal	52.0	8.8	8.8
			2 Mee	52.0	8.8	17.5
			3 Een	36.0	6.1	23.6
			4 Neutraal	100.0	16.8	40.4
			5 Een	117.0	19.7	60.1
			6 Mee eens	154.0	25.9	86.0
			7 Helemaal	83.0	14.0	100.0
			Total	594.0	100.0	
5 GGD Twente	Valid		1 Helemaal	45.0	6.1	6.1
			2 Mee	50.0	6.8	12.9
			3 Een	35.0	4.7	17.6
			4 Neutraal	116.0	15.7	33.4
			5 Een	140.0	19.0	52.4
			6 Mee eens	212.0	28.8	81.1
			7 Helemaal	139.0	18.9	100.0
			Total	737.0	100.0	
6 GGD Noord en Oost Gelderland	Valid		1 Helemaal	23.0	7.6	7.6
			2 Mee	27.0	8.9	16.6
			3 Een	19.0	6.3	22.8
			4 Neutraal	64.0	21.2	44.0
			5 Een	58.0	19.2	63.2
			6 Mee eens	68.0	22.5	85.8
			7 Helemaal	43.0	14.2	100.0
			Total	302.0	100.0	
7 VG Gelderland Midden	Valid		1 Helemaal	114.0	7.2	7.2
			2 Mee	133.0	8.4	15.6

		3 Een	82.0	5.2	20.8
		4 Neutraal	351.0	22.2	42.9
7 VG Gelderland Midden	Valid	5 Een	310.0	19.6	62.5
		6 Mee eens	393.0	24.8	87.3
		7 Helemaal	201.0	12.7	100.0
		Total	1584.0	100.0	
8 GGD Gelderland Zuid	Valid	1 Helemaal	34.0	4.2	4.2
		2 Mee	65.0	8.0	12.2
		3 Een	42.0	5.2	17.4
		4 Neutraal	172.0	21.2	38.6
		5 Een	170.0	21.0	59.6
		6 Mee eens	219.0	27.0	86.6
		7 Helemaal	109.0	13.4	100.0
		Total	811.0	100.0	
9 GGD Regio Utrecht	Valid	1 Helemaal	82.0	5.5	5.5
		2 Mee	117.0	7.9	13.4
		3 Een	89.0	6.0	19.4
		4 Neutraal	288.0	19.4	38.7
		5 Een	336.0	22.6	61.3
		6 Mee eens	407.0	27.4	88.7
		7 Helemaal	168.0	11.3	100.0
		Total	1487.0	100.0	
10 GGD Hollands Noorden	Valid	1 Helemaal	20.0	8.9	8.9
		2 Mee	18.0	8.0	16.9
		3 Een	8.0	3.6	20.4
		4 Neutraal	43.0	19.1	39.6
		5 Een	54.0	24.0	63.6
		6 Mee eens	54.0	24.0	87.6
		7 Helemaal	28.0	12.4	100.0
		Total	225.0	100.0	
11 GGD Zaanstreek Waterland	Valid	1 Helemaal	27.0	7.5	7.5
		2 Mee	39.0	10.8	18.3
		3 Een	33.0	9.2	27.5
		4 Neutraal	82.0	22.8	50.3
		5 Een	57.0	15.8	66.1
		6 Mee eens	76.0	21.1	87.2
		7 Helemaal	46.0	12.8	100.0
		Total	360.0	100.0	
12 GGD Kennemerland	Valid	1 Helemaal	58.0	7.7	7.7
		2 Mee	64.0	8.5	16.1
		3 Een	41.0	5.4	21.5
		4 Neutraal	149.0	19.7	41.2
		5 Een	142.0	18.8	60.0
		6 Mee eens	216.0	28.5	88.5
		7 Helemaal	87.0	11.5	100.0
		Total	757.0	100.0	
13 GGD Amsterdam	Valid	1 Helemaal	71.0	6.2	6.2
		2 Mee	102.0	8.9	15.1

		3 Een	77.0	6.7	21.8
		4 Neutraal	250.0	21.8	43.6
13 GGD Amsterdam	Valid	5 Een	247.0	21.5	65.1
		6 Mee eens	300.0	26.2	91.3
		7 Helemaal	100.0	8.7	100.0
		Total	1147.0	100.0	
14 GGD Gooi- en Vechtstreek	Valid	1 Helemaal	15.0	5.4	5.4
		2 Mee	24.0	8.7	14.1
		3 Een	14.0	5.1	19.2
		4 Neutraal	54.0	19.6	38.8
		5 Een	64.0	23.2	62.0
		6 Mee eens	61.0	22.1	84.1
		7 Helemaal	44.0	15.9	100.0
		Total	276.0	100.0	
15 GGD Haaglanden	Valid	1 Helemaal	158.0	7.0	7.0
		2 Mee	166.0	7.4	14.4
		3 Een	112.0	5.0	19.4
		4 Neutraal	492.0	21.9	41.3
		5 Een	430.0	19.1	60.4
		6 Mee eens	604.0	26.9	87.3
		7 Helemaal	286.0	12.7	100.0
		Total	2248.0	100.0	
16 GGD Hollands Midden	Valid	1 Helemaal	83.0	6.5	6.5
		2 Mee	93.0	7.2	13.7
		3 Een	67.0	5.2	18.9
		4 Neutraal	257.0	20.0	39.0
		5 Een	237.0	18.5	57.4
		6 Mee eens	362.0	28.2	85.7
		7 Helemaal	184.0	14.3	100.0
		Total	1283.0	100.0	
17 GGD Rotterdam-Rijnmond	Valid	1 Helemaal	157.0	8.1	8.1
		2 Mee	166.0	8.6	16.7
		3 Een	109.0	5.6	22.4
		4 Neutraal	459.0	23.8	46.2
		5 Een	349.0	18.1	64.2
		6 Mee eens	451.0	23.4	87.6
		7 Helemaal	239.0	12.4	100.0
		Total	1930.0	100.0	
18 DGJ Zuid-Holland Zuid	Valid	1 Helemaal	43.0	7.2	7.2
		2 Mee	57.0	9.5	16.7
		3 Een	23.0	3.8	20.5
		4 Neutraal	135.0	22.5	43.0
		5 Een	130.0	21.7	64.7
		6 Mee eens	142.0	23.7	88.3
		7 Helemaal	70.0	11.7	100.0
		Total	600.0	100.0	
19 GGD Zeeland	Valid	1 Helemaal	39.0	8.8	8.8
		2 Mee	29.0	6.5	15.3

		3 Een	25.0	5.6	20.9
		4 Neutraal	113.0	25.5	46.4
19 GGD Zeeland	Valid	5 Een	74.0	16.7	63.1
		6 Mee eens	126.0	28.4	91.4
		7 Helemaal	38.0	8.6	100.0
		Total	444.0	100.0	
20 GGD West Brabant	Valid	1 Helemaal	38.0	7.9	7.9
		2 Mee	29.0	6.0	13.9
		3 Een	25.0	5.2	19.0
		4 Neutraal	107.0	22.2	41.2
		5 Een	89.0	18.4	59.6
		6 Mee eens	124.0	25.7	85.3
		7 Helemaal	71.0	14.7	100.0
		Total	483.0	100.0	
21 GGD Hart voor Brabant	Valid	1 Helemaal	63.0	8.2	8.2
		2 Mee	55.0	7.1	15.3
		3 Een	39.0	5.1	20.4
		4 Neutraal	157.0	20.4	40.7
		5 Een	167.0	21.7	62.4
		6 Mee eens	197.0	25.6	87.9
		7 Helemaal	93.0	12.1	100.0
		Total	771.0	100.0	
22 GGD Brabant Zuidoost	Valid	1 Helemaal	71.0	6.2	6.2
		2 Mee	100.0	8.7	14.9
		3 Een	59.0	5.2	20.1
		4 Neutraal	234.0	20.5	40.6
		5 Een	211.0	18.4	59.0
		6 Mee eens	312.0	27.3	86.3
		7 Helemaal	157.0	13.7	100.0
		Total	1144.0	100.0	
23 GGD Limburg-Noord	Valid	1 Helemaal	31.0	9.3	9.3
		2 Mee	27.0	8.1	17.5
		3 Een	15.0	4.5	22.0
		4 Neutraal	82.0	24.7	46.7
		5 Een	48.0	14.5	61.1
		6 Mee eens	90.0	27.1	88.3
		7 Helemaal	39.0	11.7	100.0
		Total	332.0	100.0	
24 GGD Zuid-Limburg	Valid	1 Helemaal	67.0	6.5	6.5
		2 Mee	64.0	6.2	12.7
		3 Een	48.0	4.7	17.4
		4 Neutraal	266.0	25.9	43.2
		5 Een	181.0	17.6	60.8
		6 Mee eens	266.0	25.9	86.7
		7 Helemaal	137.0	13.3	100.0
		Total	1029.0	100.0	
25 GGD Flevoland	Valid	1 Helemaal	85.0	10.2	10.2
		2 Mee	63.0	7.5	17.7

		3 Een	50.0	6.0	23.7
		4 Neutraal	175.0	20.9	44.6
25 GGD Flevoland	Valid	5 Een	143.0	17.1	61.6
		6 Mee eens	197.0	23.5	85.2
		7 Helemaal	124.0	14.8	100.0
		Total	837.0	100.0	
99	Valid	4 Neutraal	2.0	25.0	25.0
		5 Een	1.0	12.5	37.5
		6 Mee eens	3.0	37.5	75.0
		7 Helemaal	2.0	25.0	100.0
		Total	8.0	100.0	

**D36\_4\_r6 V19. Coronamelder - Gebruiken van de CoronaMelder is een goed idee.**

GGD_TOT GGD Regio			Frequency	Valid Percent	Cumulative Percent
1 GGD Groningen	Valid	1 Helemaal	31.0	9.2	9.2
		2 Mee	17.0	5.0	14.2
		3 Een	26.0	7.7	21.9
		4 Neutraal	63.0	18.6	40.5
		5 Een	55.0	16.3	56.8
		6 Mee eens	93.0	27.5	84.3
		7 Helemaal	53.0	15.7	100.0
		Total	338.0	100.0	
2 GGD Fryslân	Valid	1 Helemaal	44.0	7.5	7.5
		2 Mee	38.0	6.5	13.9
		3 Een	28.0	4.8	18.7
		4 Neutraal	158.0	26.8	45.5
		5 Een	78.0	13.2	58.7
		6 Mee eens	158.0	26.8	85.6
		7 Helemaal	85.0	14.4	100.0
		Total	589.0	100.0	
3 GGD Drenthe	Valid	1 Helemaal	16.0	6.6	6.6
		2 Mee	15.0	6.2	12.8
		3 Een	6.0	2.5	15.2
		4 Neutraal	46.0	18.9	34.2
		5 Een	39.0	16.0	50.2
		6 Mee eens	77.0	31.7	81.9
		7 Helemaal	44.0	18.1	100.0
		Total	243.0	100.0	
4 GGD IJsselland	Valid	1 Helemaal	49.0	8.2	8.2
		2 Mee	43.0	7.2	15.5
		3 Een	31.0	5.2	20.7
		4 Neutraal	111.0	18.7	39.4
		5 Een	77.0	13.0	52.4
		6 Mee eens	183.0	30.8	83.2
		7 Helemaal	100.0	16.8	100.0

		Total	594.0	100.0	
5 GGD Twente	Valid	1 Helemaal	50.0	6.8	6.8
		2 Mee	45.0	6.1	12.9
		3 Een	19.0	2.6	15.5
		4 Neutraal	141.0	19.1	34.6
		5 Een	87.0	11.8	46.4
		6 Mee eens	225.0	30.5	76.9
		7 Helemaal	170.0	23.1	100.0
		Total	737.0	100.0	
6 GGD Noord en Oost Gelderland	Valid	1 Helemaal	23.0	7.6	7.6
		2 Mee	22.0	7.3	14.9
		3 Een	16.0	5.3	20.2
		4 Neutraal	53.0	17.5	37.7
		5 Een	52.0	17.2	55.0
		6 Mee eens	79.0	26.2	81.1
		7 Helemaal	57.0	18.9	100.0
		Total	302.0	100.0	
7 VG Gelderland Midden	Valid	1 Helemaal	122.0	7.7	7.7
		2 Mee	100.0	6.3	14.0
		3 Een	71.0	4.5	18.5
		4 Neutraal	397.0	25.1	43.6
		5 Een	253.0	16.0	59.5
		6 Mee eens	421.0	26.6	86.1
		7 Helemaal	220.0	13.9	100.0
		Total	1584.0	100.0	
8 GGD Gelderland Zuid	Valid	1 Helemaal	42.0	5.2	5.2
		2 Mee	63.0	7.8	12.9
		3 Een	40.0	4.9	17.9
		4 Neutraal	173.0	21.3	39.2
		5 Een	135.0	16.6	55.9
		6 Mee eens	234.0	28.9	84.7
		7 Helemaal	124.0	15.3	100.0
		Total	811.0	100.0	
9 GGD Regio Utrecht	Valid	1 Helemaal	97.0	6.5	6.5
		2 Mee	84.0	5.6	12.2
		3 Een	78.0	5.2	17.4
		4 Neutraal	326.0	21.9	39.3
		5 Een	237.0	15.9	55.3
		6 Mee eens	457.0	30.7	86.0
		7 Helemaal	208.0	14.0	100.0
		Total	1487.0	100.0	
10 GGD Hollands Noorden	Valid	1 Helemaal	21.0	9.3	9.3
		2 Mee	16.0	7.1	16.4
		3 Een	10.0	4.4	20.9
		4 Neutraal	49.0	21.8	42.7
		5 Een	40.0	17.8	60.4
		6 Mee eens	58.0	25.8	86.2
		7 Helemaal	31.0	13.8	100.0

		Total	225.0	100.0	
11 GGD Zaanstreek Waterland	Valid	1 Helemaal	27.0	7.5	7.5
		2 Mee	37.0	10.3	17.8
		3 Een	25.0	6.9	24.7
		4 Neutraal	89.0	24.7	49.4
		5 Een	52.0	14.4	63.9
		6 Mee eens	81.0	22.5	86.4
		7 Helemaal	49.0	13.6	100.0
		Total	360.0	100.0	
12 GGD Kennemerland	Valid	1 Helemaal	62.0	8.2	8.2
		2 Mee	43.0	5.7	13.9
		3 Een	32.0	4.2	18.1
		4 Neutraal	163.0	21.5	39.6
		5 Een	113.0	14.9	54.6
		6 Mee eens	248.0	32.8	87.3
		7 Helemaal	96.0	12.7	100.0
		Total	757.0	100.0	
13 GGD Amsterdam	Valid	1 Helemaal	79.0	6.9	6.9
		2 Mee	85.0	7.4	14.3
		3 Een	53.0	4.6	18.9
		4 Neutraal	301.0	26.2	45.2
		5 Een	191.0	16.7	61.8
		6 Mee eens	313.0	27.3	89.1
		7 Helemaal	125.0	10.9	100.0
		Total	1147.0	100.0	
14 GGD Gooi- en Vechtstreek	Valid	1 Helemaal	20.0	7.2	7.2
		2 Mee	14.0	5.1	12.3
		3 Een	12.0	4.3	16.7
		4 Neutraal	55.0	19.9	36.6
		5 Een	45.0	16.3	52.9
		6 Mee eens	83.0	30.1	83.0
		7 Helemaal	47.0	17.0	100.0
		Total	276.0	100.0	
15 GGD Haaglanden	Valid	1 Helemaal	165.0	7.3	7.3
		2 Mee	149.0	6.6	14.0
		3 Een	106.0	4.7	18.7
		4 Neutraal	509.0	22.6	41.3
		5 Een	360.0	16.0	57.3
		6 Mee eens	626.0	27.8	85.2
		7 Helemaal	333.0	14.8	100.0
		Total	2248.0	100.0	
16 GGD Hollands Midden	Valid	1 Helemaal	91.0	7.1	7.1
		2 Mee	87.0	6.8	13.9
		3 Een	50.0	3.9	17.8
		4 Neutraal	292.0	22.8	40.5
		5 Een	190.0	14.8	55.3
		6 Mee eens	370.0	28.8	84.2
		7 Helemaal	203.0	15.8	100.0

		Total	1283.0	100.0	
17 GGD Rotterdam-Rijnmond	Valid	1 Helemaal	150.0	7.8	7.8
		2 Mee	150.0	7.8	15.5
		3 Een	81.0	4.2	19.7
		4 Neutraal	483.0	25.0	44.8
		5 Een	277.0	14.4	59.1
		6 Mee eens	519.0	26.9	86.0
		7 Helemaal	270.0	14.0	100.0
		Total	1930.0	100.0	
18 DGJ Zuid-Holland Zuid	Valid	1 Helemaal	46.0	7.7	7.7
		2 Mee	50.0	8.3	16.0
		3 Een	32.0	5.3	21.3
		4 Neutraal	139.0	23.2	44.5
		5 Een	102.0	17.0	61.5
		6 Mee eens	156.0	26.0	87.5
		7 Helemaal	75.0	12.5	100.0
		Total	600.0	100.0	
19 GGD Zeeland	Valid	1 Helemaal	41.0	9.2	9.2
		2 Mee	29.0	6.5	15.8
		3 Een	20.0	4.5	20.3
		4 Neutraal	117.0	26.4	46.6
		5 Een	65.0	14.6	61.3
		6 Mee eens	122.0	27.5	88.7
		7 Helemaal	50.0	11.3	100.0
		Total	444.0	100.0	
20 GGD West Brabant	Valid	1 Helemaal	40.0	8.3	8.3
		2 Mee	28.0	5.8	14.1
		3 Een	23.0	4.8	18.8
		4 Neutraal	108.0	22.4	41.2
		5 Een	68.0	14.1	55.3
		6 Mee eens	131.0	27.1	82.4
		7 Helemaal	85.0	17.6	100.0
		Total	483.0	100.0	
21 GGD Hart voor Brabant	Valid	1 Helemaal	65.0	8.4	8.4
		2 Mee	52.0	6.7	15.2
		3 Een	36.0	4.7	19.8
		4 Neutraal	165.0	21.4	41.2
		5 Een	118.0	15.3	56.5
		6 Mee eens	228.0	29.6	86.1
		7 Helemaal	107.0	13.9	100.0
		Total	771.0	100.0	
22 GGD Brabant Zuidoost	Valid	1 Helemaal	70.0	6.1	6.1
		2 Mee	88.0	7.7	13.8
		3 Een	50.0	4.4	18.2
		4 Neutraal	270.0	23.6	41.8
		5 Een	167.0	13.7	55.5
		6 Mee eens	332.0	29.0	84.5
		7 Helemaal	177.0	15.5	100.0

		Total	1144.0	100.0	
23 GGD Limburg-Noord	Valid	1 Helemaal	33.0	9.9	9.9
		2 Mee	25.0	7.5	17.5
		3 Een	9.0	2.7	20.2
		4 Neutraal	80.0	24.1	44.3
		5 Een	43.0	13.0	57.2
		6 Mee eens	93.0	28.0	85.2
		7 Helemaal	49.0	14.8	100.0
		Total	332.0	100.0	
24 GGD Zuid-Limburg	Valid	1 Helemaal	68.0	6.6	6.6
		2 Mee	61.0	5.9	12.5
		3 Een	46.0	4.5	17.0
		4 Neutraal	279.0	27.1	44.1
		5 Een	142.0	13.8	57.9
		6 Mee eens	275.0	26.7	84.6
		7 Helemaal	158.0	15.4	100.0
		Total	1029.0	100.0	
25 GGD Flevoland	Valid	1 Helemaal	90.0	10.8	10.8
		2 Mee	65.0	7.8	18.5
		3 Een	32.0	3.8	22.3
		4 Neutraal	185.0	22.1	44.4
		5 Een	111.0	13.3	57.7
		6 Mee eens	224.0	26.8	84.5
		7 Helemaal	130.0	15.5	100.0
		Total	837.0	100.0	
99	Valid	3 Een	1.0	12.5	12.5
		4 Neutraal	1.0	12.5	25.0
		6 Mee eens	4.0	50.0	75.0
		7 Helemaal	2.0	25.0	100.0
		Total	8.0	100.0	

**D36\_5\_r6 V19. Coronamelder - Het is waarschijnlijk dat ik de CoronaMelder zal gaan gebruiken.**

GGD_TOT GGD Regio			Frequency	Valid Percent	Cumulative Percent
1 GGD Groningen	Valid	1 Helemaal	39.0	11.5	11.5
		2 Mee	30.0	8.9	20.4
		3 Een	31.0	9.2	29.6
		4 Neutraal	45.0	13.3	42.9
		5 Een	45.0	13.3	56.2
		6 Mee eens	76.0	22.5	78.7
		7 Helemaal	72.0	21.3	100.0
		Total	338.0	100.0	
2 GGD Fryslân	Valid	1 Helemaal	72.0	12.2	12.2
		2 Mee	66.0	11.2	23.4
		3 Een	34.0	5.8	29.2
		4 Neutraal	123.0	20.9	50.1

		5 Een	57.0	9.7	59.8
		6 Mee eens	133.0	22.6	82.3
		7 Helemaal	104.0	17.7	100.0
		Total	589.0	100.0	
3	GGD Drenthe	Valid	1 Helemaal	25.0	10.3
			2 Mee	24.0	9.9
			3 Een	8.0	3.3
			4 Neutraal	25.0	10.3
			5 Een	18.0	7.4
			6 Mee eens	61.0	25.1
			7 Helemaal	82.0	33.7
			Total	243.0	100.0
4	GGD IJsselland	Valid	1 Helemaal	78.0	13.1
			2 Mee	60.0	10.1
			3 Een	34.0	5.7
			4 Neutraal	90.0	15.2
			5 Een	45.0	7.6
			6 Mee eens	118.0	19.9
			7 Helemaal	169.0	28.5
			Total	594.0	100.0
5	GGD Twente	Valid	1 Helemaal	76.0	10.3
			2 Mee	62.0	8.4
			3 Een	30.0	4.1
			4 Neutraal	112.0	15.2
			5 Een	61.0	8.3
			6 Mee eens	152.0	20.6
			7 Helemaal	244.0	33.1
			Total	737.0	100.0
6	GGD Noord en Oost Gelderland	Valid	1 Helemaal	36.0	11.9
			2 Mee	24.0	7.9
			3 Een	14.0	4.6
			4 Neutraal	49.0	16.2
			5 Een	37.0	12.3
			6 Mee eens	58.0	19.2
			7 Helemaal	84.0	27.8
			Total	302.0	100.0
7	VG Gelderland Midden	Valid	1 Helemaal	202.0	12.8
			2 Mee	167.0	10.5
			3 Een	85.0	5.4
			4 Neutraal	303.0	19.1
			5 Een	182.0	11.5
			6 Mee eens	373.0	23.5
			7 Helemaal	272.0	17.2
			Total	1584.0	100.0
8	GGD Gelderland Zuid	Valid	1 Helemaal	87.0	10.7
			2 Mee	83.0	10.2
			3 Een	46.0	5.7
			4 Neutraal	136.0	16.8

		5 Een	100.0	12.3	55.7
		6 Mee eens	188.0	23.2	78.9
		7 Helemaal	171.0	21.1	100.0
		Total	811.0	100.0	
9 GGD Regio Utrecht	Valid	1 Helemaal	147.0	9.9	9.9
		2 Mee	140.0	9.4	19.3
		3 Een	88.0	5.9	25.2
		4 Neutraal	243.0	16.3	41.6
		5 Een	203.0	13.7	55.2
		6 Mee eens	404.0	27.2	82.4
		7 Helemaal	262.0	17.6	100.0
		Total	1487.0	100.0	
10 GGD Hollands Noorden	Valid	1 Helemaal	28.0	12.4	12.4
		2 Mee	15.0	6.7	19.1
		3 Een	7.0	3.1	22.2
		4 Neutraal	49.0	21.8	44.0
		5 Een	32.0	14.2	58.2
		6 Mee eens	55.0	24.4	82.7
		7 Helemaal	39.0	17.3	100.0
		Total	225.0	100.0	
11 GGD Zaanstreek Waterland	Valid	1 Helemaal	48.0	13.3	13.3
		2 Mee	44.0	12.2	25.6
		3 Een	25.0	6.9	32.5
		4 Neutraal	72.0	20.0	52.5
		5 Een	39.0	10.8	63.3
		6 Mee eens	66.0	18.3	81.7
		7 Helemaal	66.0	18.3	100.0
		Total	360.0	100.0	
12 GGD Kennemerland	Valid	1 Helemaal	86.0	11.4	11.4
		2 Mee	74.0	9.8	21.1
		3 Een	43.0	5.7	26.8
		4 Neutraal	136.0	18.0	44.8
		5 Een	96.0	12.7	57.5
		6 Mee eens	199.0	26.3	83.8
		7 Helemaal	123.0	16.2	100.0
		Total	757.0	100.0	
13 GGD Amsterdam	Valid	1 Helemaal	148.0	12.9	12.9
		2 Mee	135.0	11.8	24.7
		3 Een	68.0	5.9	30.6
		4 Neutraal	206.0	18.0	48.6
		5 Een	150.0	13.1	61.6
		6 Mee eens	274.0	23.9	85.5
		7 Helemaal	166.0	14.5	100.0
		Total	1147.0	100.0	
14 GGD Gooi- en Vechtstreek	Valid	1 Helemaal	33.0	12.0	12.0
		2 Mee	28.0	10.1	22.1
		3 Een	17.0	6.2	28.3
		4 Neutraal	32.0	11.6	39.9

		5 Een	40.0	14.5	54.3
		6 Mee eens	67.0	24.3	78.6
		7 Helemaal	59.0	21.4	100.0
		Total	276.0	100.0	
15 GGD Haaglanden	Valid	1 Helemaal	290.0	12.9	12.9
		2 Mee	221.0	9.8	22.7
		3 Een	120.0	5.3	28.1
		4 Neutraal	417.0	18.5	46.6
		5 Een	254.0	11.3	57.9
		6 Mee eens	533.0	23.7	81.6
		7 Helemaal	413.0	18.4	100.0
		Total	2248.0	100.0	
16 GGD Hollands Midden	Valid	1 Helemaal	145.0	11.3	11.3
		2 Mee	127.0	9.9	21.2
		3 Een	77.0	6.0	27.2
		4 Neutraal	205.0	16.0	43.2
		5 Een	152.0	11.8	55.0
		6 Mee eens	328.0	25.6	80.6
		7 Helemaal	249.0	19.4	100.0
		Total	1283.0	100.0	
17 GGD Rotterdam-Rijnmond	Valid	1 Helemaal	260.0	13.5	13.5
		2 Mee	198.0	10.3	23.7
		3 Een	105.0	5.4	29.2
		4 Neutraal	350.0	18.1	47.3
		5 Een	237.0	12.3	59.6
		6 Mee eens	448.0	23.2	82.8
		7 Helemaal	332.0	17.2	100.0
		Total	1930.0	100.0	
18 DGJ Zuid-Holland Zuid	Valid	1 Helemaal	77.0	12.8	12.8
		2 Mee	65.0	10.8	23.7
		3 Een	32.0	5.3	29.0
		4 Neutraal	113.0	18.8	47.8
		5 Een	77.0	12.8	60.7
		6 Mee eens	140.0	23.3	84.0
		7 Helemaal	96.0	16.0	100.0
		Total	600.0	100.0	
19 GGD Zeeland	Valid	1 Helemaal	59.0	13.3	13.3
		2 Mee	49.0	11.0	24.3
		3 Een	31.0	7.0	31.3
		4 Neutraal	73.0	16.4	47.7
		5 Een	65.0	14.6	62.4
		6 Mee eens	105.0	23.6	86.0
		7 Helemaal	62.0	14.0	100.0
		Total	444.0	100.0	
20 GGD West Brabant	Valid	1 Helemaal	56.0	11.6	11.6
		2 Mee	54.0	11.2	22.8
		3 Een	30.0	6.2	29.0
		4 Neutraal	63.0	13.0	42.0

		5 Een	64.0	13.3	55.3
		6 Mee eens	119.0	24.6	79.9
		7 Helemaal	97.0	20.1	100.0
		Total	483.0	100.0	
21 GGD Hart voor Brabant	Valid	1 Helemaal	101.0	13.1	13.1
		2 Mee	70.0	9.1	22.2
		3 Een	42.0	5.4	27.6
		4 Neutraal	136.0	17.6	45.3
		5 Een	98.0	12.7	58.0
		6 Mee eens	196.0	25.4	83.4
		7 Helemaal	128.0	16.6	100.0
		Total	771.0	100.0	
22 GGD Brabant Zuidoost	Valid	1 Helemaal	126.0	11.0	11.0
		2 Mee	120.0	10.5	21.5
		3 Een	65.0	5.7	27.2
		4 Neutraal	203.0	17.7	44.9
		5 Een	117.0	10.2	55.2
		6 Mee eens	315.0	27.5	82.7
		7 Helemaal	198.0	17.3	100.0
		Total	1144.0	100.0	
23 GGD Limburg-Noord	Valid	1 Helemaal	50.0	15.1	15.1
		2 Mee	41.0	12.3	27.4
		3 Een	9.0	2.7	30.1
		4 Neutraal	60.0	18.1	48.2
		5 Een	37.0	11.1	59.3
		6 Mee eens	75.0	22.6	81.9
		7 Helemaal	60.0	18.1	100.0
		Total	332.0	100.0	
24 GGD Zuid-Limburg	Valid	1 Helemaal	115.0	11.2	11.2
		2 Mee	97.0	9.4	20.6
		3 Een	56.0	5.4	26.0
		4 Neutraal	199.0	19.3	45.4
		5 Een	123.0	12.0	57.3
		6 Mee eens	257.0	25.0	82.3
		7 Helemaal	182.0	17.7	100.0
		Total	1029.0	100.0	
25 GGD Flevoland	Valid	1 Helemaal	116.0	13.9	13.9
		2 Mee	85.0	10.2	24.0
		3 Een	40.0	4.8	28.8
		4 Neutraal	154.0	18.4	47.2
		5 Een	82.0	9.8	57.0
		6 Mee eens	197.0	23.5	80.5
		7 Helemaal	163.0	19.5	100.0
		Total	837.0	100.0	
99	Valid	1 Helemaal	1.0	12.5	12.5
		2 Mee	1.0	12.5	25.0
		4 Neutraal	2.0	25.0	50.0
		5 Een	1.0	12.5	62.5

6 Mee eens	1.0	12.5	75.0
7 Helemaal	2.0	25.0	100.0
Total	8.0	100.0	

**D36\_6\_r6 V19. Coronamelder - Wanneer ik gebruik maak van de CoronaMelder, kan ik erop vertrouwen dat alle informatie die ik geef in strikt vertrouwen wordt behandeld.**

GGD_TOT GGD Regio			Frequency	Valid Percent	Cumulative Percent
1 GGD Groningen	Valid	1 Helemaal	44.0	13.0	13.0
		2 Mee	28.0	8.3	21.3
		3 Een	31.0	9.2	30.5
		4 Neutraal	55.0	16.3	46.7
		5 Een	42.0	12.4	59.2
		6 Mee eens	79.0	23.4	82.5
		7 Helemaal	59.0	17.5	100.0
		Total	338.0	100.0	
2 GGD Fryslân	Valid	1 Helemaal	56.0	9.5	9.5
		2 Mee	54.0	9.2	18.7
		3 Een	39.0	6.6	25.3
		4 Neutraal	152.0	25.8	51.1
		5 Een	69.0	11.7	62.8
		6 Mee eens	148.0	25.1	87.9
		7 Helemaal	71.0	12.1	100.0
		Total	589.0	100.0	
3 GGD Drenthe	Valid	1 Helemaal	19.0	7.8	7.8
		2 Mee	22.0	9.1	16.9
		3 Een	23.0	9.5	26.3
		4 Neutraal	38.0	15.6	42.0
		5 Een	26.0	10.7	52.7
		6 Mee eens	72.0	29.6	82.3
		7 Helemaal	43.0	17.7	100.0
		Total	243.0	100.0	
4 GGD IJsselland	Valid	1 Helemaal	76.0	12.8	12.8
		2 Mee	37.0	6.2	19.0
		3 Een	42.0	7.1	26.1
		4 Neutraal	126.0	21.2	47.3
		5 Een	55.0	9.3	56.6
		6 Mee eens	149.0	25.1	81.6
		7 Helemaal	109.0	18.4	100.0
		Total	594.0	100.0	
5 GGD Twente	Valid	1 Helemaal	72.0	9.8	9.8
		2 Mee	62.0	8.4	18.2
		3 Een	49.0	6.6	24.8
		4 Neutraal	130.0	17.6	42.5
		5 Een	64.0	8.7	51.2

		6 Mee eens	204.0	27.7	78.8
		7 Helemaal	156.0	21.2	100.0
		Total	737.0	100.0	
6 GGD Noord en Oost Gelderland	Valid	1 Helemaal	33.0	10.9	10.9
		2 Mee	35.0	11.6	22.5
		3 Een	22.0	7.3	29.8
		4 Neutraal	62.0	20.5	50.3
		5 Een	27.0	8.9	59.3
		6 Mee eens	72.0	23.8	83.1
		7 Helemaal	51.0	16.9	100.0
		Total	302.0	100.0	
7 VG Gelderland Midden	Valid	1 Helemaal	169.0	10.7	10.7
		2 Mee	169.0	10.7	21.3
		3 Een	136.0	8.6	29.9
		4 Neutraal	381.0	24.1	54.0
		5 Een	182.0	11.5	65.5
		6 Mee eens	357.0	22.5	88.0
		7 Helemaal	190.0	12.0	100.0
		Total	1584.0	100.0	
8 GGD Gelderland Zuid	Valid	1 Helemaal	79.0	9.7	9.7
		2 Mee	80.0	9.9	19.6
		3 Een	57.0	7.0	26.6
		4 Neutraal	158.0	19.5	46.1
		5 Een	106.0	13.1	59.2
		6 Mee eens	225.0	27.7	86.9
		7 Helemaal	106.0	13.1	100.0
		Total	811.0	100.0	
9 GGD Regio Utrecht	Valid	1 Helemaal	159.0	10.7	10.7
		2 Mee	140.0	9.4	20.1
		3 Een	135.0	9.1	29.2
		4 Neutraal	287.0	19.3	48.5
		5 Een	190.0	12.8	61.3
		6 Mee eens	383.0	25.8	87.0
		7 Helemaal	193.0	13.0	100.0
		Total	1487.0	100.0	
10 GGD Hollands Noorden	Valid	1 Helemaal	30.0	13.3	13.3
		2 Mee	24.0	10.7	24.0
		3 Een	24.0	10.7	34.7
		4 Neutraal	44.0	19.6	54.2
		5 Een	28.0	12.4	66.7
		6 Mee eens	53.0	23.6	90.2
		7 Helemaal	22.0	9.8	100.0
		Total	225.0	100.0	
11 GGD Zaanstreek Waterland	Valid	1 Helemaal	48.0	13.3	13.3
		2 Mee	39.0	10.8	24.2
		3 Een	48.0	13.3	37.5
		4 Neutraal	70.0	19.4	56.9
		5 Een	48.0	13.3	70.3

		6 Mee eens	62.0	17.2	87.5
		7 Helemaal	45.0	12.5	100.0
		Total	360.0	100.0	
12 GGD Kennemerland	Valid	1 Helemaal	85.0	11.2	11.2
		2 Mee	82.0	10.8	22.1
		3 Een	62.0	8.2	30.3
		4 Neutraal	176.0	23.2	53.5
		5 Een	92.0	12.2	65.7
		6 Mee eens	178.0	23.5	89.2
		7 Helemaal	82.0	10.8	100.0
		Total	757.0	100.0	
13 GGD Amsterdam	Valid	1 Helemaal	141.0	12.3	12.3
		2 Mee	151.0	13.2	25.5
		3 Een	123.0	10.7	36.2
		4 Neutraal	246.0	21.4	57.6
		5 Een	144.0	12.6	70.2
		6 Mee eens	216.0	18.8	89.0
		7 Helemaal	126.0	11.0	100.0
		Total	1147.0	100.0	
14 GGD Gooi- en Vechtstreek	Valid	1 Helemaal	31.0	11.2	11.2
		2 Mee	26.0	9.4	20.7
		3 Een	27.0	9.8	30.4
		4 Neutraal	55.0	19.9	50.4
		5 Een	35.0	12.7	63.0
		6 Mee eens	63.0	22.8	85.9
		7 Helemaal	39.0	14.1	100.0
		Total	276.0	100.0	
15 GGD Haaglanden	Valid	1 Helemaal	240.0	10.7	10.7
		2 Mee	208.0	9.3	19.9
		3 Een	192.0	8.5	28.5
		4 Neutraal	508.0	22.6	51.1
		5 Een	256.0	11.4	62.5
		6 Mee eens	570.0	25.4	87.8
		7 Helemaal	274.0	12.2	100.0
		Total	2248.0	100.0	
16 GGD Hollands Midden	Valid	1 Helemaal	134.0	10.4	10.4
		2 Mee	131.0	10.2	20.7
		3 Een	114.0	8.9	29.5
		4 Neutraal	252.0	19.6	49.2
		5 Een	160.0	12.5	61.7
		6 Mee eens	342.0	26.7	88.3
		7 Helemaal	150.0	11.7	100.0
		Total	1283.0	100.0	
17 GGD Rotterdam-Rijnmond	Valid	1 Helemaal	238.0	12.3	12.3
		2 Mee	195.0	10.1	22.4
		3 Een	168.0	8.7	31.1
		4 Neutraal	478.0	24.8	55.9
		5 Een	195.0	10.1	66.0

		6 Mee eens	407.0	21.1	87.1
		7 Helemaal	249.0	12.9	100.0
		Total	1930.0	100.0	
18 DGJ Zuid-Holland Zuid	Valid	1 Helemaal	68.0	11.3	11.3
		2 Mee	62.0	10.3	21.7
		3 Een	50.0	8.3	30.0
		4 Neutraal	144.0	24.0	54.0
		5 Een	70.0	11.7	65.7
		6 Mee eens	137.0	22.8	88.5
		7 Helemaal	69.0	11.5	100.0
		Total	600.0	100.0	
19 GGD Zeeland	Valid	1 Helemaal	53.0	11.9	11.9
		2 Mee	36.0	8.1	20.0
		3 Een	42.0	9.5	29.5
		4 Neutraal	103.0	23.2	52.7
		5 Een	45.0	10.1	62.8
		6 Mee eens	119.0	26.8	89.6
		7 Helemaal	46.0	10.4	100.0
		Total	444.0	100.0	
20 GGD West Brabant	Valid	1 Helemaal	47.0	9.7	9.7
		2 Mee	40.0	8.3	18.0
		3 Een	45.0	9.3	27.3
		4 Neutraal	87.0	18.0	45.3
		5 Een	55.0	11.4	56.7
		6 Mee eens	121.0	25.1	81.8
		7 Helemaal	88.0	18.2	100.0
		Total	483.0	100.0	
21 GGD Hart voor Brabant	Valid	1 Helemaal	89.0	11.5	11.5
		2 Mee	67.0	8.7	20.2
		3 Een	72.0	9.3	29.6
		4 Neutraal	175.0	22.7	52.3
		5 Een	77.0	10.0	62.3
		6 Mee eens	188.0	24.4	86.6
		7 Helemaal	103.0	13.4	100.0
		Total	771.0	100.0	
22 GGD Brabant Zuidoost	Valid	1 Helemaal	106.0	9.3	9.3
		2 Mee	107.0	9.4	18.6
		3 Een	89.0	7.8	26.4
		4 Neutraal	265.0	23.2	49.6
		5 Een	144.0	12.6	62.2
		6 Mee eens	286.0	25.0	87.2
		7 Helemaal	147.0	12.8	100.0
		Total	1144.0	100.0	
23 GGD Limburg-Noord	Valid	1 Helemaal	40.0	12.0	12.0
		2 Mee	32.0	9.6	21.7
		3 Een	22.0	6.6	28.3
		4 Neutraal	80.0	24.1	52.4
		5 Een	39.0	11.7	64.2

		6 Mee eens	83.0	25.0	89.2
		7 Helemaal	36.0	10.8	100.0
		Total	332.0	100.0	
24 GGD Zuid-Limburg	Valid	1 Helemaal	98.0	9.5	9.5
		2 Mee	83.0	8.1	17.6
		3 Een	62.0	6.0	23.6
		4 Neutraal	256.0	24.9	48.5
		5 Een	111.0	10.8	59.3
		6 Mee eens	285.0	27.7	87.0
		7 Helemaal	134.0	13.0	100.0
		Total	1029.0	100.0	
25 GGD Flevoland	Valid	1 Helemaal	124.0	14.8	14.8
		2 Mee	79.0	9.4	24.3
		3 Een	70.0	8.4	32.6
		4 Neutraal	181.0	21.6	54.2
		5 Een	91.0	10.9	65.1
		6 Mee eens	181.0	21.6	86.7
		7 Helemaal	111.0	13.3	100.0
		Total	837.0	100.0	
99	Valid	1 Helemaal	1.0	12.5	12.5
		3 Een	1.0	12.5	25.0
		4 Neutraal	2.0	25.0	50.0
		6 Mee eens	3.0	37.5	87.5
		7 Helemaal	1.0	12.5	100.0
		Total	8.0	100.0	

% (helemaal) mee eens

42.0

39.9

53.1

GGD Drenthe en GGD Twente lijken positiever te staan te

47.0

Ook op de andere stellingen scoren GGD Drenthe en GGD

53.7

45.4

41.5

45.3

44.5

39.6

37.2

44.8

39.6

46.0

44.5

46.8

41.9

43.2

40.1

47.2

43.7

46.4

43.1

43.5

42.4

% (helemaal) mee eens

44.1

40.4

58.4

47.6

54.5

45.7

40.8

44.1

44.0

43.1

37.5

43.7

37.1

45.3

41.9

44.7

40.6

38.2

39.2

45.3

42.2

44.9

44.3

42.7

42.9

% (helemaal) mee eens

38.5

38.4

49.4

39.9

47.6

36.8

37.5

40.4

38.7

36.4

33.9

40.0

34.9

38.0

39.6

42.6

35.8

35.3

36.9

40.4

37.6

41.0

38.9

39.2

38.4

62.5

% (helemaal) mee eens

43.2

41.3

49.8

47.6

53.6

45.0

40.5

44.1

44.7

39.6

36.1

45.4

38.2

47.1

42.7

44.7

40.9

38.5

38.7

44.7

43.5

44.5

42.8

42.1

42.3

75.0

% (helemaal) mee eens

43.8

40.2



40.7

44.3

44.8

41.8

36.7

42.5

38.4

45.7

42.1

45.0

40.4

39.3

37.6

44.7

42.0

44.8

40.7

42.7

43.0

37.5

% (helemaal) mee eens

40.8

37.2

47.3

43.4

48.8

40.7

34.5

40.8

38.7

33.3

29.7

34.3

29.8

37.0

37.5

38.3

34.0

34.3

37.2

43.3

37.7

37.8

35.8

40.7

34.9

50.0

OMS /SELECT ALL EXCEPT=TABLES /DESTINATION FORMAT = xlsx OUTFILE ='C:\test.xls

### Statistics

		D36_1_r7 V21. Coronamelder - Ik sta positief tegenover de invoering van de CoronaMelder.	D36_2_r7 V21. Coronamelder - Ik ben van plan om de CoronaMelder te gaan gebruiken.	D36_3_r7 V21. Coronamelder - Ik verwacht dat de CoronaMelder bijdraagt aan de bestrijding van het coronavirus.
N	Valid	15448	15448	15448
	Missing	0	0	0

#### D36\_1\_r7 V21. Coronamelder - Ik sta positief tegenover de invoering van de CoronaMelder.

		Frequency	Percent	Valid Percent
Valid	1 Helemaal mee oneens	1150	7.4	7.4
	2 Mee oneens	1252	8.1	8.1
	3 Een beetje mee oneens	803	5.2	5.2
	4 Neutraal	3957	25.6	25.6
	5 Een beetje mee eens	1662	10.8	10.8
	6 Mee eens	4027	26.1	26.1
	7 Helemaal mee eens	2597	16.8	16.8
	Total	15448	100.0	100.0

#### D36\_2\_r7 V21. Coronamelder - Ik ben van plan om de CoronaMelder te gaan gebruiken.

		Frequency	Percent	Valid Percent
Valid	1 Helemaal mee oneens	1702	11.0	11.0
	2 Mee oneens	1627	10.5	10.5
	3 Een beetje mee oneens	832	5.4	5.4

	4 Neutraal	3406	22.0	22.0
	5 Een beetje mee eens	1464	9.5	9.5
	6 Mee eens	3678	23.8	23.8
	7 Helemaal mee eens	2739	17.7	17.7
Valid	Total	15448	100.0	100.0

**D36\_3\_r7 V21. Coronamelder - Ik verwacht dat de CoronaMelder bijdraagt aan de bestrijding van het coronavirus.**

		Frequency	Percent	Valid Percent
Valid	1 Helemaal mee oneens	985	6.4	6.4
	2 Mee oneens	1337	8.7	8.7
	3 Een beetje mee oneens	872	5.6	5.6
	4 Neutraal	3763	24.4	24.4
	5 Een beetje mee eens	2934	19.0	19.0
	6 Mee eens	3702	24.0	24.0
	7 Helemaal mee eens	1855	12.0	12.0
	Total	15448	100.0	100.0

**D36\_6\_r7 V21. Coronamelder - Wanneer ik gebruik maak van de CoronaMelder, kan ik erop vertrouwen dat alle informatie die ik geef in strikt vertrouwen wordt behandeld.**

		Frequency	Percent	Valid Percent
Valid	1 Helemaal mee oneens	1330	8.6	8.6
	2 Mee oneens	1488	9.6	9.6
	3 Een beetje mee oneens	1357	8.8	8.8
	4 Neutraal	3643	23.6	23.6
	5 Een beetje mee eens	1759	11.4	11.4
	6 Mee eens	4095	26.5	26.5
	7 Helemaal mee eens	1776	11.5	11.5
	Total	15448	100.0	100.0

**D36\_7\_r7 V21. Coronamelder -De CoronaMelder zorgt ervoor dat ik niet besmet raak met het coronavirus**

		Frequency	Percent	Valid Percent
Valid	1 Helemaal mee oneens	5501	35.6	35.6
	2 Mee oneens	4398	28.5	28.5

	3 Een beetje mee oneens	1195	7.7	7.7
Valid	4 Neutraal	2771	17.9	17.9
	5 Een beetje mee eens	1082	7.0	7.0
	6 Mee eens	370	2.4	2.4
	7 Helemaal mee eens	131	0.8	0.8
	Total	15448	100.0	100.0

**D36\_8\_r7 V21. Coronamelder - Als ik de CoronaMelder gebruik, hoef ik me minder aan de andere maatregelen (zoals afstand houden, regelmatig handen wassen, etc.) te houden.**

		Frequency	Percent	Valid Percent
Valid	1 Helemaal mee oneens	11297	73.1	73.1
	2 Mee oneens	3030	19.6	19.6
	3 Een beetje mee oneens	162	1.0	1.0
	4 Neutraal	803	5.2	5.2
	5 Een beetje mee eens	38	0.2	0.2
	6 Mee eens	59	0.4	0.4
	7 Helemaal mee eens	59	0.4	0.4
	Total	15448	100.0	100.0

**Case Processing Summary**

Cases		N	%
	Valid	15448	100.0
	Excluded	0	0.0
	Total	15448	100.0

**Reliability Statistics**

Cronbach's Alpha	N of Items
0.832	6

**Item-Total Statistics**

	Scale Mean if Item Deleted	Scale Variance if Item Deleted	Corrected Item-Total Correlation	Cronbach's Alpha if Item Deleted

D36_1_r7 V21. Coronamelder - Ik sta positief tegenover de invoering van de CoronaMelder.	17.42	32.800	0.807	0.757
D36_2_r7 V21. Coronamelder - Ik ben van plan om de CoronaMelder te gaan gebruiken.	17.61	31.130	0.806	0.756
D36_3_r7 V21. Coronamelder - Ik verwacht dat de CoronaMelder bijdraagt aan de bestrijding van het coronavirus.	17.51	34.209	0.791	0.763
D36_6_r7 V21. Coronamelder - Wanneer ik gebruik maak van de CoronaMelder, kan ik erop vertrouwen dat alle informatie die ik geef in strikt vertrouwen wordt behandeld.	17.67	34.274	0.715	0.779
D36_7_r7 V21. Coronamelder -De CoronaMelder zorgt ervoor dat ik niet besmet raak met het coronavirus	19.69	42.898	0.388	0.843
D36_8_r7 V21. Coronamelder - Als ik de CoronaMelder gebruik, hoef ik me minder aan de andere maatregelen (zoals afstand houden, regelmatig handen wassen, etc.) te houden.	20.69	51.354	0.037	0.876

' VIEWER =NO.

D36_6_r7 V21. Coronamelder - Wanneer ik gebruik maak van de CoronaMelder, kan ik erop vertrouwen dat alle informatie die ik geef in strikt vertrouwen wordt behandeld.	D36_7_r7 V21. Coronamelder - De CoronaMelder zorgt ervoor dat ik niet besmet raak met het coronavirus	D36_8_r7 V21. Coronamelder - Als ik de CoronaMelder gebruik, hoef ik me minder aan de andere maatregelen (zoals afstand houden, regelmatig handen wassen, etc.) te houden.
15448	15448	15448
0	0	0

#### de CoronaMelder.

Cumulative Percent
7.4
15.5
20.7
46.4
57.1
83.2
100.0

#### gaan gebruiken.

Cumulative Percent
11.0
21.5
26.9

49.0
58.5
82.3
100.0

**de bestrijding van het**

Cumulative Percent
6.4
15.0
20.7
45.0
64.0
88.0
100.0

**elder, kan ik erop  
t behandeld.**

Cumulative Percent
8.6
18.2
27.0
50.6
62.0
88.5
100.0

**esmet raak met het**

Cumulative Percent
35.6
64.1

71.8
89.8
96.8
99.2
100.0

ninder aan de andere  
:.) te houden.

Cumulative Percent
73.1
92.7
93.8
99.0
99.2
99.6
100.0



## Case Processing Summary

	Valid		Missing	
	N	Percent	N	Percent
GGD_TOT GGD regio * D36_1_r7 V21. Coronamelder - Ik sta positief tegenover de invoering van de CoronaMelder.	15448	100.0%	0	0.0%
GGD_TOT GGD regio * D36_2_r7 V21. Coronamelder - Ik ben van plan om de CoronaMelder te gaan gebruiken.	15448	100.0%	0	0.0%
GGD_TOT GGD regio * D36_3_r7 V21. Coronamelder - Ik verwacht dat de CoronaMelder bijdraagt aan de bestrijding van het coronavirus.	15448	100.0%	0	0.0%
GGD_TOT GGD regio * D36_6_r7 V21. Coronamelder - Wanneer ik gebruik maak van de CoronaMelder, kan ik erop vertrouwen dat alle informatie die ik geef in strikt vertrouwen wordt behandeld.	15448	100.0%	0	0.0%
GGD_TOT GGD regio * D36_7_r7 V21. Coronamelder -De CoronaMelder zorgt ervoor dat ik niet besmet raak met het coronavirus	15448	100.0%	0	0.0%
GGD_TOT GGD regio * D36_8_r7 V21. Coronamelder - Als ik de CoronaMelder gebruik, hoef ik me minder aan de andere maatregelen (zoals afstand houden, regelmatig handen wassen, etc.) te houden.	15448	100.0%	0	0.0%

**GGD\_TOT GGD regio \* D36\_1\_r7 V21. Coronamelder - Ik sta positief tegenover de invoering van de CoronaMelder. Crosstabulation**

sta positief tegenover de invoering van de CoronaMelder.

		sta positief tegenover de invoering van de CoronaMelder.		
		1 Helemaal mee oneens	2 Mee oneens	
GGD_TOT GGD regio	1 GGD Groningen	Count	16	9
		% within GGD_TOT GGD regio	11.1%	6.3%
	2 GGD Fryslân	Count	33	33
		% within GGD_TOT GGD regio	7.2%	7.2%
	3 GGD Drenthe	Count	7	7
		% within GGD_TOT GGD regio	5.2%	5.2%
	4 GGD IJsselland	Count	14	30
		% within GGD_TOT GGD regio	3.9%	8.4%
	5 GGD Twente	Count	19	37
		% within GGD_TOT GGD regio	4.3%	8.5%
	6 GGD Noord en Oost Gelderland	Count	3	18
		% within GGD_TOT GGD regio	2.1%	12.8%
	7 VG Gelderland Midden	Count	93	90
		% within GGD_TOT GGD regio	8.2%	7.9%
	8 GGD Gelderland Zuid	Count	47	60
		% within GGD_TOT GGD regio	7.1%	9.1%
	9 GGD Regio Utrecht	Count	74	85
		% within GGD_TOT GGD regio	7.1%	8.2%
	10 GGD Hollands Noorden	Count	13	5
		% within GGD_TOT GGD regio	12.5%	4.8%
	11 GGD Zaanstreek Waterland	Count	13	20
		% within GGD_TOT GGD regio	7.0%	10.7%
	12 GGD Kennemerland	Count	40	40
		% within GGD_TOT GGD regio	7.5%	7.5%
	13 GGD Amsterdam	Count	69	99

		% within GGD_TOT GGD regio	7.5%	10.8%
13 GGD Amsterdam		Count	25	12
14 GGD Gooi- en Vechtstreek		% within GGD_TOT GGD regio	11.4%	5.5%
15 GGD Haaglanden		Count	127	119
		% within GGD_TOT GGD regio	7.4%	6.9%
16 GGD Hollands Midden		Count	82	79
		% within GGD_TOT GGD regio	8.0%	7.7%
17 GGD Rotterdam-Rijnmond		Count	137	139
		% within GGD_TOT GGD regio	7.8%	7.9%
18 DGJ Zuid-Holland Zuid		Count	53	50
		% within GGD_TOT GGD regio	10.2%	9.7%
19 GGD Zeeland		Count	21	18
		% within GGD_TOT GGD regio	6.3%	5.4%
20 GGD West Brabant		Count	17	23
		% within GGD_TOT GGD regio	5.3%	7.2%
21 GGD Hart voor Brabant		Count	43	37
		% within GGD_TOT GGD regio	7.9%	6.8%
22 GGD Brabant Zuidoost		Count	66	87
		% within GGD_TOT GGD regio	6.7%	8.9%
23 GGD Limburg-Noord		Count	14	19
		% within GGD_TOT GGD regio	6.7%	9.0%
24 GGD Zuid-Limburg		Count	55	73
		% within GGD_TOT GGD regio	6.3%	8.3%
25 GGD Flevoland		Count	69	62
		% within GGD_TOT GGD regio	10.0%	8.9%
GGD_TOT GGD regio	99	Count	0	1
		% within GGD_TOT GGD regio	0.0%	9.1%
Total		Count	1150	1252

	% within GGD_TOT GGD regio	7.4%	8.1%
Total			

**GGD\_TOT GGD regio \* D36\_2\_r7 V21. Coronamelder - Ik ben van plan om de CoronaMelder te gaan gebruiken. Crosstabulation**

ben van plan om de Coronamelder te gaan gebruiken.

1 Helemaal mee oneens      2 Mee oneens

GGD_TOT GGD regio		Count	1 Helemaal mee oneens	2 Mee oneens
1 GGD Groningen	Count	17		11
	% within GGD_TOT GGD regio		11.8%	7.6%
2 GGD Fryslân	Count	47		52
	% within GGD_TOT GGD regio		10.3%	11.4%
3 GGD Drenthe	Count	11		11
	% within GGD_TOT GGD regio		8.2%	8.2%
4 GGD IJsselland	Count	37		41
	% within GGD_TOT GGD regio		10.3%	11.4%
5 GGD Twente	Count	29		39
	% within GGD_TOT GGD regio		6.6%	8.9%
6 GGD Noord en Oost Gelderland	Count	6		25
	% within GGD_TOT GGD regio		4.3%	17.7%
7 VG Gelderland Midden	Count	129		121
	% within GGD_TOT GGD regio		11.3%	10.6%
8 GGD Gelderland Zuid	Count	70		78
	% within GGD_TOT GGD regio		10.6%	11.8%
9 GGD Regio Utrecht	Count	107		115
	% within GGD_TOT GGD regio		10.3%	11.1%
10 GGD Hollands Noorden	Count	13		7
	% within GGD_TOT GGD regio		12.5%	6.7%
11 GGD Zaanstreek Waterland	Count	25		21
	% within GGD_TOT GGD regio		13.4%	11.2%
12 GGD Kennemerland	Count	57		48
	% within GGD_TOT GGD regio		10.8%	9.1%

13 GGD Amsterdam	Count	115	127
	% within GGD_TOT GGD regio	12.5%	13.8%
14 GGD Gooi- en Vechtstreek	Count	23	25
	% within GGD_TOT GGD regio	10.5%	11.4%
15 GGD Haaglanden	Count	199	158
	% within GGD_TOT GGD regio	11.6%	9.2%
16 GGD Hollands Midden	Count	115	98
	% within GGD_TOT GGD regio	11.2%	9.6%
17 GGD Rotterdam-Rijnmond	Count	215	188
	% within GGD_TOT GGD regio	12.3%	10.7%
18 DGJ Zuid-Holland Zuid	Count	77	51
	% within GGD_TOT GGD regio	14.9%	9.8%
19 GGD Zeeland	Count	33	26
	% within GGD_TOT GGD regio	9.9%	7.8%
20 GGD West Brabant	Count	28	30
	% within GGD_TOT GGD regio	8.8%	9.4%
21 GGD Hart voor Brabant	Count	60	42
	% within GGD_TOT GGD regio	11.1%	7.8%
22 GGD Brabant Zuidoost	Count	95	112
	% within GGD_TOT GGD regio	9.7%	11.5%
23 GGD Limburg-Noord	Count	19	19
	% within GGD_TOT GGD regio	9.0%	9.0%
24 GGD Zuid-Limburg	Count	86	104
	% within GGD_TOT GGD regio	9.8%	11.8%
GGD_TOT GGD regio	Count	89	77
	% within GGD_TOT GGD regio	12.8%	11.1%
99	Count	0	1
	% within GGD_TOT GGD regio	0.0%	9.1%
Total	Count	1702	1627

	% within GGD_TOT GGD regio	11.0%	10.5%
Total			

**GGD\_TOT GGD regio \* D36\_3\_r7 V21. Coronamelder - Ik verwacht dat de CoronaMelder  
bijdraagt aan de bestrijding van het coronavirus. Crosstabulation**

		Dij draagt aan de bestrijding van het coronavirus.	
		1 Helemaal mee oneens	2 Mee oneens
GGD_TOT GGD regio	1 GGD Groningen	Count	6 16
		% within GGD_TOT GGD regio	4.2% 11.1%
	2 GGD Fryslân	Count	28 43
		% within GGD_TOT GGD regio	6.1% 9.4%
	3 GGD Drenthe	Count	7 11
		% within GGD_TOT GGD regio	5.2% 8.2%
	4 GGD IJsselland	Count	21 26
		% within GGD_TOT GGD regio	5.8% 7.2%
	5 GGD Twente	Count	19 42
		% within GGD_TOT GGD regio	4.3% 9.6%
	6 GGD Noord en Oost Gelderland	Count	3 24
		% within GGD_TOT GGD regio	2.1% 17.0%
	7 VG Gelderland Midden	Count	82 92
		% within GGD_TOT GGD regio	7.2% 8.1%
	8 GGD Gelderland Zuid	Count	34 62
		% within GGD_TOT GGD regio	5.2% 9.4%
	9 GGD Regio Utrecht	Count	68 94
		% within GGD_TOT GGD regio	6.6% 9.1%
	10 GGD Hollands Noorden	Count	10 9
		% within GGD_TOT GGD regio	9.6% 8.7%
	11 GGD Zaanstreek Waterland	Count	11 20
		% within GGD_TOT GGD regio	5.9% 10.7%
	12 GGD Kennemerland	Count	34 40
		% within GGD_TOT GGD regio	6.4% 7.5%

13 GGD Amsterdam	Count	49	87
	% within GGD_TOT GGD regio	5.3%	9.5%
14 GGD Gooi- en Vechtstreek	Count	15	19
	% within GGD_TOT GGD regio	6.8%	8.7%
15 GGD Haaglanden	Count	109	118
	% within GGD_TOT GGD regio	6.3%	6.9%
16 GGD Hollands Midden	Count	67	79
	% within GGD_TOT GGD regio	6.5%	7.7%
17 GGD Rotterdam-Rijnmond	Count	127	167
	% within GGD_TOT GGD regio	7.2%	9.5%
18 DGJ Zuid-Holland Zuid	Count	40	50
	% within GGD_TOT GGD regio	7.7%	9.7%
19 GGD Zeeland	Count	15	23
	% within GGD_TOT GGD regio	4.5%	6.9%
20 GGD West Brabant	Count	15	33
	% within GGD_TOT GGD regio	4.7%	10.3%
21 GGD Hart voor Brabant	Count	29	45
	% within GGD_TOT GGD regio	5.4%	8.3%
22 GGD Brabant Zuidoost	Count	64	90
	% within GGD_TOT GGD regio	6.5%	9.2%
23 GGD Limburg-Noord	Count	11	14
	% within GGD_TOT GGD regio	5.2%	6.7%
24 GGD Zuid-Limburg	Count	51	73
	% within GGD_TOT GGD regio	5.8%	8.3%
GGD_TOT GGD regio	Count	70	59
	% within GGD_TOT GGD regio	10.1%	8.5%
99	Count	0	1
	% within GGD_TOT GGD regio	0.0%	9.1%
Total	Count	985	1337

	% within GGD_TOT GGD regio	6.4%	8.7%
Total			

**GGD\_TOT GGD regio \* D36\_6\_r7 V21. Coronamelder - Wanneer ik gebruik maak van de CoronaMelder, kan ik erop vertrouwen dat alle informatie die ik geef in strikt vertrouwen wordt behandeld. Crosstabulation**

vertrouwen dat alle informatie die ik geef in strikt vertrouwen wordt behandeld.

		1 Helemaal mee oneens		2 Mee oneens	
GGD_TOT GGD regio	1 GGD Groningen	Count	12	11	
		% within GGD_TOT GGD regio	8.3%	7.6%	
	2 GGD Fryslân	Count	29	45	
		% within GGD_TOT GGD regio	6.3%	9.8%	
	3 GGD Drenthe	Count	8	8	
		% within GGD_TOT GGD regio	6.0%	6.0%	
	4 GGD IJsselland	Count	30	21	
		% within GGD_TOT GGD regio	8.4%	5.8%	
	5 GGD Twente	Count	23	33	
		% within GGD_TOT GGD regio	5.3%	7.6%	
	6 GGD Noord en Oost Gelderland	Count	8	23	
		% within GGD_TOT GGD regio	5.7%	16.3%	
	7 VG Gelderland Midden	Count	102	120	
		% within GGD_TOT GGD regio	9.0%	10.5%	
	8 GGD Gelderland Zuid	Count	55	71	
		% within GGD_TOT GGD regio	8.3%	10.8%	
	9 GGD Regio Utrecht	Count	78	108	
		% within GGD_TOT GGD regio	7.5%	10.4%	
	10 GGD Hollands Noorden	Count	14	10	
		% within GGD_TOT GGD regio	13.5%	9.6%	
	11 GGD Zaanstreek Waterland	Count	21	22	
		% within GGD_TOT GGD regio	11.2%	11.8%	
	12 GGD Kennemerland	Count	46	51	

	% within GGD_TOT GGD regio	8.7%	9.6%
12 GGD Kennemerland	Count	95	104
13 GGD Amsterdam	% within GGD_TOT GGD regio	10.4%	11.3%
14 GGD Gooi- en Vechtstreek	Count	23	21
	% within GGD_TOT GGD regio	10.5%	9.6%
15 GGD Haaglanden	Count	140	139
	% within GGD_TOT GGD regio	8.1%	8.1%
16 GGD Hollands Midden	Count	92	93
	% within GGD_TOT GGD regio	9.0%	9.1%
17 GGD Rotterdam-Rijnmond	Count	177	186
	% within GGD_TOT GGD regio	10.1%	10.6%
18 DGJ Zuid-Holland Zuid	Count	49	56
	% within GGD_TOT GGD regio	9.5%	10.8%
19 GGD Zeeland	Count	26	31
	% within GGD_TOT GGD regio	7.8%	9.3%
20 GGD West Brabant	Count	15	27
	% within GGD_TOT GGD regio	4.7%	8.5%
21 GGD Hart voor Brabant	Count	39	48
	% within GGD_TOT GGD regio	7.2%	8.9%
22 GGD Brabant Zuidoost	Count	78	106
	% within GGD_TOT GGD regio	8.0%	10.8%
23 GGD Limburg-Noord	Count	16	17
	% within GGD_TOT GGD regio	7.6%	8.1%
24 GGD Zuid-Limburg	Count	72	73
	% within GGD_TOT GGD regio	8.2%	8.3%
25 GGD Flevoland	Count	82	64
	% within GGD_TOT GGD regio	11.8%	9.2%
99	Count	0	0

GGD\_TOT GGD regio

Total	99	% within GGD_TOT GGD regio	0.0%	0.0%
		Count	1330	1488
		% within GGD_TOT GGD regio	8.6%	9.6%

**GGD\_TOT GGD regio \* D36\_7\_r7 V21. Coronamelder -De CoronaMelder zorgt ervoor dat ik niet besmet raak met het coronavirus Crosstabulation**

		met besmet raak met het coronavirus		
		1 Helemaal mee oneens	2 Mee oneens	
GGD_TOT GGD regio	1 GGD Groningen	Count	45	43
		% within GGD_TOT GGD regio	31.3%	29.9%
	2 GGD Fryslân	Count	144	137
		% within GGD_TOT GGD regio	31.5%	30.0%
	3 GGD Drenthe	Count	59	42
		% within GGD_TOT GGD regio	44.0%	31.3%
	4 GGD IJsselland	Count	120	107
		% within GGD_TOT GGD regio	33.4%	29.8%
	5 GGD Twente	Count	155	149
		% within GGD_TOT GGD regio	35.5%	34.1%
	6 GGD Noord en Oost Gelderland	Count	51	53
		% within GGD_TOT GGD regio	36.2%	37.6%
	7 VG Gelderland Midden	Count	404	302
		% within GGD_TOT GGD regio	35.5%	26.5%
	8 GGD Gelderland Zuid	Count	231	205
		% within GGD_TOT GGD regio	35.0%	31.1%
	9 GGD Regio Utrecht	Count	389	280
		% within GGD_TOT GGD regio	37.5%	27.0%
	10 GGD Hollands Noorden	Count	39	28
		% within GGD_TOT GGD regio	37.5%	26.9%
	11 GGD Zaanstreek Waterland	Count	74	50
		% within GGD_TOT GGD regio	39.6%	26.7%

GGD_TOT GGD regio	12 GGD Kennemerland	Count	176	158
		% within GGD_TOT GGD regio	33.2%	29.8%
	13 GGD Amsterdam	Count	346	264
		% within GGD_TOT GGD regio	37.7%	28.8%
	14 GGD Gooi- en Vechtstreek	Count	76	64
		% within GGD_TOT GGD regio	34.7%	29.2%
	15 GGD Haaglanden	Count	602	447
		% within GGD_TOT GGD regio	35.0%	26.0%
	16 GGD Hollands Midden	Count	357	323
		% within GGD_TOT GGD regio	34.8%	31.5%
	17 GGD Rotterdam-Rijnmond	Count	627	490
		% within GGD_TOT GGD regio	35.8%	28.0%
	18 DGJ Zuid-Holland Zuid	Count	201	157
		% within GGD_TOT GGD regio	38.8%	30.3%
	19 GGD Zeeland	Count	110	97
		% within GGD_TOT GGD regio	33.1%	29.2%
	20 GGD West Brabant	Count	110	92
		% within GGD_TOT GGD regio	34.5%	28.8%
	21 GGD Hart voor Brabant	Count	186	162
		% within GGD_TOT GGD regio	34.4%	29.9%
	22 GGD Brabant Zuidoost	Count	354	289
		% within GGD_TOT GGD regio	36.2%	29.6%
	23 GGD Limburg-Noord	Count	69	59
		% within GGD_TOT GGD regio	32.9%	28.1%
	24 GGD Zuid-Limburg	Count	296	226
	% within GGD_TOT GGD regio	33.6%	25.7%	
25 GGD Flevoland	Count	279	171	
	% within GGD_TOT GGD regio	40.3%	24.7%	
99	Count	1	3	

Total	99	% within GGD_TOT GGD regio	9.1%	27.3%
		Count	5501	4398
		% within GGD_TOT GGD regio	35.6%	28.5%

**GGD\_TOT GGD regio \* D36\_8\_r7 V21. Coronamelder - Als ik de CoronaMelder gebruik, hoef ik me minder aan de andere maatregelen (zoals afstand houden, regelmatig handen wassen, etc.) te houden. Crosstabulation**

		maatregelen (zoals afstand houden, regelmatig handen wassen, etc.) te houden.		
		1 Helemaal mee oneens	2 Mee oneens	
GGD_TOT GGD regio	1 GGD Groningen	Count	108	27
		% within GGD_TOT GGD regio	75.0%	18.8%
	2 GGD Fryslân	Count	307	109
		% within GGD_TOT GGD regio	67.2%	23.9%
	3 GGD Drenthe	Count	112	19
		% within GGD_TOT GGD regio	83.6%	14.2%
	4 GGD IJsselland	Count	267	68
		% within GGD_TOT GGD regio	74.4%	18.9%
	5 GGD Twente	Count	321	91
		% within GGD_TOT GGD regio	73.5%	20.8%
	6 GGD Noord en Oost Gelderland	Count	105	27
		% within GGD_TOT GGD regio	74.5%	19.1%
	7 VG Gelderland Midden	Count	820	238
		% within GGD_TOT GGD regio	72.0%	20.9%
	8 GGD Gelderland Zuid	Count	492	137
		% within GGD_TOT GGD regio	74.5%	20.8%
	9 GGD Regio Utrecht	Count	772	206
		% within GGD_TOT GGD regio	74.4%	19.8%
	10 GGD Hollands Noorden	Count	86	15
		% within GGD_TOT GGD regio	82.7%	14.4%
	11 GGD Zaanstreek Waterland	Count	138	38
		% within GGD_TOT GGD regio		

	% within GGD_TOT GGD regio	73.8%	20.3%
11 GGD Zaanstreek			
12 GGD Kennemerland	Count	387	102
	% within GGD_TOT GGD regio	73.0%	19.2%
13 GGD Amsterdam	Count	679	182
	% within GGD_TOT GGD regio	74.0%	19.8%
14 GGD Gooi- en Vechtstreek	Count	156	52
	% within GGD_TOT GGD regio	71.2%	23.7%
15 GGD Haaglanden	Count	1264	325
	% within GGD_TOT GGD regio	73.4%	18.9%
16 GGD Hollands Midden	Count	760	196
	% within GGD_TOT GGD regio	74.1%	19.1%
17 GGD Rotterdam-Rijnmond	Count	1244	351
	% within GGD_TOT GGD regio	71.0%	20.0%
18 DGJ Zuid-Holland Zuid	Count	381	98
	% within GGD_TOT GGD regio	73.6%	18.9%
19 GGD Zeeland	Count	229	73
	% within GGD_TOT GGD regio	69.0%	22.0%
20 GGD West Brabant	Count	242	52
	% within GGD_TOT GGD regio	75.9%	16.3%
21 GGD Hart voor Brabant	Count	398	112
	% within GGD_TOT GGD regio	73.6%	20.7%
22 GGD Brabant Zuidoost	Count	712	186
	% within GGD_TOT GGD regio	72.8%	19.0%
23 GGD Limburg-Noord	Count	162	34
	% within GGD_TOT GGD regio	77.1%	16.2%
24 GGD Zuid-Limburg	Count	625	172
	% within GGD_TOT GGD regio	71.0%	19.5%
25 GGD Flevoland	Count	525	117

GGD\_TOT GGD regio

		% within GGD_TOT GGD regio	75.8%	16.9%
	25 GGD Flevoland 99	Count	5	3
		% within GGD_TOT GGD regio	45.5%	27.3%
Total		Count	11297	3030
		% within GGD_TOT GGD regio	73.1%	19.6%



**tief tegenover de invoering van de CoronaMelder. Crosstabulation**

\_r7 V21. Coronamelder - Ik sta positief tegenover de invoering van de CoronaMelder.

	3 Een beetje mee oneens	4 Neutraal	5 Een beetje mee eens	6 Mee eens	7 Helemaal mee eens	Total
	7	25	11	39	37	144
	4.9%	17.4%	7.6%	27.1%	25.7%	100.0%
	33	141	41	112	64	457
	7.2%	30.9%	9.0%	24.5%	14.0%	100.0%
	4	30	16	28	42	134
	3.0%	22.4%	11.9%	20.9%	31.3%	100.0%
	26	74	42	93	80	359
	7.2%	20.6%	11.7%	25.9%	22.3%	100.0%
	24	88	23	115	131	437
	5.5%	20.1%	5.3%	26.3%	30.0%	100.0%
	8	35	12	32	33	141
	5.7%	24.8%	8.5%	22.7%	23.4%	100.0%
	58	286	139	293	180	1139
	5.1%	25.1%	12.2%	25.7%	15.8%	100.0%
	44	165	68	165	111	660
	6.7%	25.0%	10.3%	25.0%	16.8%	100.0%
	61	233	113	297	175	1038
	5.9%	22.4%	10.9%	28.6%	16.9%	100.0%
	10	14	9	25	28	104
	9.6%	13.5%	8.7%	24.0%	26.9%	100.0%
	10	48	16	47	33	187
	5.3%	25.7%	8.6%	25.1%	17.6%	100.0%
	30	136	60	136	88	530
	5.7%	25.7%	11.3%	25.7%	16.6%	100.0%
	49	231	111	232	126	917

5.3%	25.2%	12.1%	25.3%	13.7%	100.0%
11	53	34	55	29	219
5.0%	24.2%	15.5%	25.1%	13.2%	100.0%
96	428	192	486	273	1721
5.6%	24.9%	11.2%	28.2%	15.9%	100.0%
53	230	118	283	181	1026
5.2%	22.4%	11.5%	27.6%	17.6%	100.0%
93	494	187	442	261	1753
5.3%	28.2%	10.7%	25.2%	14.9%	100.0%
20	145	54	127	69	518
3.9%	28.0%	10.4%	24.5%	13.3%	100.0%
13	101	50	85	44	332
3.9%	30.4%	15.1%	25.6%	13.3%	100.0%
17	81	28	81	72	319
5.3%	25.4%	8.8%	25.4%	22.6%	100.0%
24	148	57	150	82	541
4.4%	27.4%	10.5%	27.7%	15.2%	100.0%
41	246	106	270	162	978
4.2%	25.2%	10.8%	27.6%	16.6%	100.0%
11	45	29	45	47	210
5.2%	21.4%	13.8%	21.4%	22.4%	100.0%
28	290	82	215	137	880
3.2%	33.0%	9.3%	24.4%	15.6%	100.0%
32	187	62	170	111	693
4.6%	27.0%	8.9%	24.5%	16.0%	100.0%
0	3	2	4	1	11
0.0%	27.3%	18.2%	36.4%	9.1%	100.0%
803	3957	1662	4027	2597	15448

5.2%	25.6%	10.8%	26.1%	16.8%	100.0%
------	-------	-------	-------	-------	--------

### in plan om de CoronaMelder te gaan gebruiken. Crosstabulation

\_2\_r7 V21. Coronamelder - Ik ben van plan om de CoronaMelder te gaan gebruiken.

	3 Een beetje mee oneens	4 Neutraal	5 Een beetje mee eens	6 Mee eens	7 Helemaal mee eens	Total
	8	22	9	39	38	144
	5.6%	15.3%	6.3%	27.1%	26.4%	100.0%
	26	123	37	102	70	457
	5.7%	26.9%	8.1%	22.3%	15.3%	100.0%
	5	23	7	30	47	134
	3.7%	17.2%	5.2%	22.4%	35.1%	100.0%
	14	71	19	80	97	359
	3.9%	19.8%	5.3%	22.3%	27.0%	100.0%
	23	74	28	92	152	437
	5.3%	16.9%	6.4%	21.1%	34.8%	100.0%
	8	25	13	30	34	141
	5.7%	17.7%	9.2%	21.3%	24.1%	100.0%
	56	263	118	256	196	1139
	4.9%	23.1%	10.4%	22.5%	17.2%	100.0%
	39	127	62	164	120	660
	5.9%	19.2%	9.4%	24.8%	18.2%	100.0%
	56	193	110	266	191	1038
	5.4%	18.6%	10.6%	25.6%	18.4%	100.0%
	8	14	8	24	30	104
	7.7%	13.5%	7.7%	23.1%	28.8%	100.0%
	11	38	17	43	32	187
	5.9%	20.3%	9.1%	23.0%	17.1%	100.0%
	27	138	45	128	87	530
	5.1%	26.0%	8.5%	24.2%	16.4%	100.0%

49	191	114	196	125	917
5.3%	20.8%	12.4%	21.4%	13.6%	100.0%
13	46	25	51	36	219
5.9%	21.0%	11.4%	23.3%	16.4%	100.0%
98	384	147	442	293	1721
5.7%	22.3%	8.5%	25.7%	17.0%	100.0%
69	195	104	258	187	1026
6.7%	19.0%	10.1%	25.1%	18.2%	100.0%
91	431	161	403	264	1753
5.2%	24.6%	9.2%	23.0%	15.1%	100.0%
29	118	47	128	68	518
5.6%	22.8%	9.1%	24.7%	13.1%	100.0%
15	93	47	69	49	332
4.5%	28.0%	14.2%	20.8%	14.8%	100.0%
16	73	30	67	75	319
5.0%	22.9%	9.4%	21.0%	23.5%	100.0%
32	129	60	139	79	541
5.9%	23.8%	11.1%	25.7%	14.6%	100.0%
53	208	85	261	164	978
5.4%	21.3%	8.7%	26.7%	16.8%	100.0%
13	55	19	42	43	210
6.2%	26.2%	9.0%	20.0%	20.5%	100.0%
39	224	87	199	141	880
4.4%	25.5%	9.9%	22.6%	16.0%	100.0%
34	143	63	167	120	693
4.9%	20.6%	9.1%	24.1%	17.3%	100.0%
0	5	2	2	1	11
0.0%	45.5%	18.2%	18.2%	9.1%	100.0%
832	3406	1464	3678	2739	15448

5.4%	22.0%	9.5%	23.8%	17.7%	100.0%
------	-------	------	-------	-------	--------

### ronaMelder bijdraagt aan de bestrijding van het coronavirus. Crosstabulation

ronamelder - Ik verwacht dat de CoronaMelder bijdraagt aan de bestrijding van het coronavirus.

	3 Een beetje mee oneens	4 Neutraal	5 Een beetje mee eens	6 Mee eens	7 Helemaal mee eens	Total
	7	27	21	38	29	144
	4.9%	18.8%	14.6%	26.4%	20.1%	100.0%
	24	131	83	100	48	457
	5.3%	28.7%	18.2%	21.9%	10.5%	100.0%
	7	34	22	21	32	134
	5.2%	25.4%	16.4%	15.7%	23.9%	100.0%
	16	88	76	80	52	359
	4.5%	24.5%	21.2%	22.3%	14.5%	100.0%
	19	80	75	109	93	437
	4.3%	18.3%	17.2%	24.9%	21.3%	100.0%
	9	26	20	39	20	141
	6.4%	18.4%	14.2%	27.7%	14.2%	100.0%
	53	276	231	275	130	1139
	4.7%	24.2%	20.3%	24.1%	11.4%	100.0%
	41	147	122	168	86	660
	6.2%	22.3%	18.5%	25.5%	13.0%	100.0%
	71	217	215	252	121	1038
	6.8%	20.9%	20.7%	24.3%	11.7%	100.0%
	10	11	17	25	22	104
	9.6%	10.6%	16.3%	24.0%	21.2%	100.0%
	11	45	35	49	16	187
	5.9%	24.1%	18.7%	26.2%	8.6%	100.0%
	24	141	91	136	64	530
	4.5%	26.6%	17.2%	25.7%	12.1%	100.0%

55	234	214	194	84	917
6.0%	25.5%	23.3%	21.2%	9.2%	100.0%
9	51	53	47	25	219
4.1%	23.3%	24.2%	21.5%	11.4%	100.0%
93	427	356	429	189	1721
5.4%	24.8%	20.7%	24.9%	11.0%	100.0%
71	227	191	249	142	1026
6.9%	22.1%	18.6%	24.3%	13.8%	100.0%
112	463	297	405	182	1753
6.4%	26.4%	16.9%	23.1%	10.4%	100.0%
20	139	106	116	47	518
3.9%	26.8%	20.5%	22.4%	9.1%	100.0%
21	92	77	71	33	332
6.3%	27.7%	23.2%	21.4%	9.9%	100.0%
12	84	60	64	51	319
3.8%	26.3%	18.8%	20.1%	16.0%	100.0%
42	132	90	147	56	541
7.8%	24.4%	16.6%	27.2%	10.4%	100.0%
54	213	173	262	122	978
5.5%	21.8%	17.7%	26.8%	12.5%	100.0%
14	59	36	45	31	210
6.7%	28.1%	17.1%	21.4%	14.8%	100.0%
40	238	156	228	94	880
4.5%	27.0%	17.7%	25.9%	10.7%	100.0%
37	179	114	149	85	693
5.3%	25.8%	16.5%	21.5%	12.3%	100.0%
0	2	3	4	1	11
0.0%	18.2%	27.3%	36.4%	9.1%	100.0%
872	3763	2934	3702	1855	15448

5.6%	24.4%	19.0%	24.0%	12.0%	100.0%
------	-------	-------	-------	-------	--------

**an de CoronaMelder, kan ik erop vertrouwen dat alle informatie die ik geef in strikt  
andeld. Crosstabulation**

amelder - Wanneer ik gebruik maak van de CoronaMelder, kan ik erop vertrouwen dat alle informatie die ik geef in strikt vertrouwen wordt behandeld.

	3 Een beetje mee oneens	4 Neutraal	5 Een beetje mee eens	6 Mee eens	7 Helemaal mee eens	Total
	6	24	17	45	29	144
	4.2%	16.7%	11.8%	31.3%	20.1%	100.0%
	36	119	63	115	50	457
	7.9%	26.0%	13.8%	25.2%	10.9%	100.0%
	14	23	10	42	29	134
	10.4%	17.2%	7.5%	31.3%	21.6%	100.0%
	27	88	35	99	59	359
	7.5%	24.5%	9.7%	27.6%	16.4%	100.0%
	32	86	39	148	76	437
	7.3%	19.7%	8.9%	33.9%	17.4%	100.0%
	11	24	17	31	27	141
	7.8%	17.0%	12.1%	22.0%	19.1%	100.0%
	101	278	140	284	114	1139
	8.9%	24.4%	12.3%	24.9%	10.0%	100.0%
	65	121	94	178	76	660
	9.8%	18.3%	14.2%	27.0%	11.5%	100.0%
	94	212	139	284	123	1038
	9.1%	20.4%	13.4%	27.4%	11.8%	100.0%
	5	17	11	29	18	104
	4.8%	16.3%	10.6%	27.9%	17.3%	100.0%
	16	34	27	45	22	187
	8.6%	18.2%	14.4%	24.1%	11.8%	100.0%
	54	109	60	151	59	530

10.2%	20.6%	11.3%	28.5%	11.1%	100.0%
91	220	115	207	85	917
9.9%	24.0%	12.5%	22.6%	9.3%	100.0%
16	52	31	55	21	219
7.3%	23.7%	14.2%	25.1%	9.6%	100.0%
168	399	190	501	184	1721
9.8%	23.2%	11.0%	29.1%	10.7%	100.0%
89	226	116	287	123	1026
8.7%	22.0%	11.3%	28.0%	12.0%	100.0%
154	480	177	410	169	1753
8.8%	27.4%	10.1%	23.4%	9.6%	100.0%
42	129	60	130	52	518
8.1%	24.9%	11.6%	25.1%	10.0%	100.0%
19	96	30	97	33	332
5.7%	28.9%	9.0%	29.2%	9.9%	100.0%
28	72	38	75	64	319
8.8%	22.6%	11.9%	23.5%	20.1%	100.0%
61	133	56	141	63	541
11.3%	24.6%	10.4%	26.1%	11.6%	100.0%
74	228	115	275	102	978
7.6%	23.3%	11.8%	28.1%	10.4%	100.0%
17	52	19	61	28	210
8.1%	24.8%	9.0%	29.0%	13.3%	100.0%
68	246	84	242	95	880
7.7%	28.0%	9.5%	27.5%	10.8%	100.0%
68	169	76	159	75	693
9.8%	24.4%	11.0%	22.9%	10.8%	100.0%
1	6	0	4	0	11

9.1%	54.5%	0.0%	36.4%	0.0%	100.0%
1357	3643	1759	4095	1776	15448
8.8%	23.6%	11.4%	26.5%	11.5%	100.0%

### zorgt ervoor dat ik niet besmet raak met het coronavirus Crosstabulation

1. Coronamelder -De CoronaMelder zorgt ervoor dat ik niet besmet raak met het coronavirus

3 Een beetje mee oneens	4 Neutraal	5 Een beetje mee eens	6 Mee eens	7 Helemaal mee eens	Total
12	26	13	3	2	144
8.3%	18.1%	9.0%	2.1%	1.4%	100.0%
27	96	37	12	4	457
5.9%	21.0%	8.1%	2.6%	0.9%	100.0%
12	12	6	3	0	134
9.0%	9.0%	4.5%	2.2%	0.0%	100.0%
31	55	31	12	3	359
8.6%	15.3%	8.6%	3.3%	0.8%	100.0%
30	65	24	11	3	437
6.9%	14.9%	5.5%	2.5%	0.7%	100.0%
9	18	7	1	2	141
6.4%	12.8%	5.0%	0.7%	1.4%	100.0%
98	210	90	25	10	1139
8.6%	18.4%	7.9%	2.2%	0.9%	100.0%
51	103	47	18	5	660
7.7%	15.6%	7.1%	2.7%	0.8%	100.0%
93	163	80	20	13	1038
9.0%	15.7%	7.7%	1.9%	1.3%	100.0%
3	23	6	1	4	104
2.9%	22.1%	5.8%	1.0%	3.8%	100.0%
12	34	10	5	2	187
6.4%	18.2%	5.3%	2.7%	1.1%	100.0%

41	106	30	15	4	530
7.7%	20.0%	5.7%	2.8%	0.8%	100.0%
75	149	55	18	10	917
8.2%	16.2%	6.0%	2.0%	1.1%	100.0%
17	44	12	6	0	219
7.8%	20.1%	5.5%	2.7%	0.0%	100.0%
146	328	144	41	13	1721
8.5%	19.1%	8.4%	2.4%	0.8%	100.0%
82	152	75	27	10	1026
8.0%	14.8%	7.3%	2.6%	1.0%	100.0%
112	359	110	43	12	1753
6.4%	20.5%	6.3%	2.5%	0.7%	100.0%
38	82	28	11	1	518
7.3%	15.8%	5.4%	2.1%	0.2%	100.0%
21	71	24	4	5	332
6.3%	21.4%	7.2%	1.2%	1.5%	100.0%
23	65	22	5	2	319
7.2%	20.4%	6.9%	1.6%	0.6%	100.0%
48	88	39	16	2	541
8.9%	16.3%	7.2%	3.0%	0.4%	100.0%
77	163	66	22	7	978
7.9%	16.7%	6.7%	2.2%	0.7%	100.0%
22	47	6	4	3	210
10.5%	22.4%	2.9%	1.9%	1.4%	100.0%
62	182	75	30	9	880
7.0%	20.7%	8.5%	3.4%	1.0%	100.0%
53	124	45	16	5	693
7.6%	17.9%	6.5%	2.3%	0.7%	100.0%
0	6	0	1	0	11

0.0%	54.5%	0.0%	9.1%	0.0%	100.0%
1195	2771	1082	370	131	15448
7.7%	17.9%	7.0%	2.4%	0.8%	100.0%

**uik, hoef ik me minder aan de andere maatregelen (zoals afstand houden, regelmatig houden. Crosstabulation**

melder - Als ik de CoronaMelder gebruik, hoef ik me minder aan de andere maatregelen (zoals afstand houden, regelmatig handen wassen, etc.) te houden.

3 Een beetje mee oneens	4 Neutraal	5 Een beetje mee eens	6 Mee eens	7 Helemaal mee eens	Total
0	7	0	1	1	144
0.0%	4.9%	0.0%	0.7%	0.7%	100.0%
3	34	0	2	2	457
0.7%	7.4%	0.0%	0.4%	0.4%	100.0%
1	2	0	0	0	134
0.7%	1.5%	0.0%	0.0%	0.0%	100.0%
3	20	0	0	1	359
0.8%	5.6%	0.0%	0.0%	0.3%	100.0%
1	21	0	1	2	437
0.2%	4.8%	0.0%	0.2%	0.5%	100.0%
1	7	0	0	1	141
0.7%	5.0%	0.0%	0.0%	0.7%	100.0%
9	66	2	2	2	1139
0.8%	5.8%	0.2%	0.2%	0.2%	100.0%
7	18	1	4	1	660
1.1%	2.7%	0.2%	0.6%	0.2%	100.0%
9	38	5	3	5	1038
0.9%	3.7%	0.5%	0.3%	0.5%	100.0%
0	3	0	0	0	104
0.0%	2.9%	0.0%	0.0%	0.0%	100.0%
2	7	0	2	0	187

1.1%	3.7%	0.0%	1.1%	0.0%	100.0%
4	30	1	2	4	530
0.8%	5.7%	0.2%	0.4%	0.8%	100.0%
9	39	2	1	5	917
1.0%	4.3%	0.2%	0.1%	0.5%	100.0%
0	10	1	0	0	219
0.0%	4.6%	0.5%	0.0%	0.0%	100.0%
25	88	6	7	6	1721
1.5%	5.1%	0.3%	0.4%	0.3%	100.0%
13	51	1	2	3	1026
1.3%	5.0%	0.1%	0.2%	0.3%	100.0%
25	116	5	7	5	1753
1.4%	6.6%	0.3%	0.4%	0.3%	100.0%
9	27	0	2	1	518
1.7%	5.2%	0.0%	0.4%	0.2%	100.0%
3	20	1	2	4	332
0.9%	6.0%	0.3%	0.6%	1.2%	100.0%
2	20	2	0	1	319
0.6%	6.3%	0.6%	0.0%	0.3%	100.0%
4	19	3	4	1	541
0.7%	3.5%	0.6%	0.7%	0.2%	100.0%
11	53	5	7	4	978
1.1%	5.4%	0.5%	0.7%	0.4%	100.0%
1	11	0	1	1	210
0.5%	5.2%	0.0%	0.5%	0.5%	100.0%
14	55	3	6	5	880
1.6%	6.3%	0.3%	0.7%	0.6%	100.0%
6	38	0	3	4	693

0.9%	5.5%	0.0%	0.4%	0.6%	100.0%
0	3	0	0	0	11
0.0%	27.3%	0.0%	0.0%	0.0%	100.0%
162	803	38	59	59	1548
1.0%	5.2%	0.2%	0.4%	0.4%	100.0%

## Statistics

manier waarop de Nederlandse overheid		
N	Valid	15448
	Missing	0

**D16\_r7 V18. Hoeveel vertrouwen heeft u in de manier waarop de Nederlandse overheid probeert het Coronavirus onder controle te houden?**

		Frequency	Percent	Valid Percent
Valid	1 Helemaal geen vertrouwen	472	3.1	3.1
	2 Geen vertrouwen	1981	12.8	12.8
	3 Neutraal	6334	41.0	41.0
	4 Veel vertrouwen	6038	39.1	39.1
	5 Heel veel vertrouwen	623	4.0	4.0
	Total	15448	100.0	100.0

## Case Processing Summary

	Cases					
	Valid			Missing		
	N	Percent		N	Percent	
D16_r7 V18. Hoeveel vertrouwen heeft u in de manier waarop de Nederlandse overheid probeert het Coronavirus onder controle te houden? * D36_1_r7 V21. Coronamelder - Ik sta positief tegenover de invoering van de CoronaMelder.	15448	100.0%		0	0.0%	
D16_r7 V18. Hoeveel vertrouwen heeft u in de manier waarop de Nederlandse overheid probeert het Coronavirus onder controle te houden? * D36_2_r7 V21. Coronamelder - Ik ben van plan om de CoronaMelder te gaan gebruiken.	15448	100.0%		0	0.0%	

D16_r7 V18. Hoeveel vertrouwen heeft u in de manier waarop de Nederlandse overheid probeert het Coronavirus onder controle te houden? * D36_3_r7 V21. Coronamelder - Ik verwacht dat de CoronaMelder bijdraagt aan de bestrijding van het coronavirus.	15448	100.0%	0	0.0%
D16_r7 V18. Hoeveel vertrouwen heeft u in de manier waarop de Nederlandse overheid probeert het Coronavirus onder controle te houden? * D36_6_r7 V21. Coronamelder - Wanneer ik gebruik maak van de CoronaMelder, kan ik erop vertrouwen dat alle informatie die ik geef in strikt vertrouwen wordt behandeld.	15448	100.0%	0	0.0%
D16_r7 V18. Hoeveel vertrouwen heeft u in de manier waarop de Nederlandse overheid probeert het Coronavirus onder controle te houden? * D36_7_r7 V21. Coronamelder -De CoronaMelder zorgt ervoor dat ik niet besmet raak met het coronavirus	15448	100.0%	0	0.0%

D16_r7 V18. Hoeveel vertrouwen heeft u in de manier waarop de Nederlandse overheid probeert het Coronavirus onder controle te houden? * D36_8_r7 V21. Coronamelder - Als ik de CoronaMelder gebruik, hoef ik me minder aan de andere maatregelen (zoals afstand houden, regelmatig handen wassen, etc.) te houden.	15448	100.0%	0	0.0%
---	-------	--------	---	------

**D16\_r7 V18. Hoeveel vertrouwen heeft u in de manier waarop de Nederlandse overheid probeert het Coronavirus onder controle te houden? \* D36\_1\_r7 V21. Coronamelder - Ik sta positief tegenover de invoering van de CoronaMelder. Crosstabulation**

		sta positief tegenover de invoering van de CoronaMelder.	
		1 Helemaal mee oneens	2 Mee oneens
D16_r7 V18. Hoeveel vertrouwen heeft u in de manier waarop de Nederlandse overheid probeert het Coronavirus onder controle te houden?	1 Helemaal geen vertrouwen	Count	256 49
		% within D16_r7 V18. Hoeveel vertrouwen heeft u in de manier waarop de Nederlandse overheid probeert het Coronavirus onder controle te houden?	54.2% 10.4%
	2 Geen vertrouwen	Count	322 305
		% within D16_r7 V18. Hoeveel vertrouwen heeft u in de manier waarop de Nederlandse overheid probeert het Coronavirus onder controle te houden?	16.3% 15.4%
3 Neutraal	Count	385 561	
	% within D16_r7 V18. Hoeveel vertrouwen heeft u in de manier waarop de Nederlandse overheid probeert het Coronavirus onder controle te houden?	6.1% 8.9%	
4 Veel vertrouwen	Count	171 319	

	4 Veel vertrouwen	% within D16_r7 V18. Hoeveel vertrouwen heeft u in de manier waarop de Nederlandse overheid probeert het Coronavirus onder controle te houden?	2.8%	5.3%
	5 Heel veel vertrouwen	Count	16	18
		% within D16_r7 V18. Hoeveel vertrouwen heeft u in de manier waarop de Nederlandse overheid probeert het Coronavirus onder controle te houden?	2.6%	2.9%
Total		Count	1150	1252
		% within D16_r7 V18. Hoeveel vertrouwen heeft u in de manier waarop de Nederlandse overheid probeert het Coronavirus onder controle te houden?	7.4%	8.1%

**D16\_r7 V18. Hoeveel vertrouwen heeft u in de manier waarop de Nederlandse overheid probeert het Coronavirus onder controle te houden? \* D36\_2\_r7 V21. Coronamelder - Ik ben van plan om de CoronaMelder te gaan gebruiken. Crosstabulation**

Hoeveel van plan om de Coronamelder te gaan gebruiken.

		1 Helemaal mee oneens		2 Mee oneens	
D16_r7 V18. Hoeveel vertrouwen heeft u in de manier waarop de Nederlandse overheid probeert het Coronavirus onder controle te houden?	1 Helemaal geen vertrouwen	Count	284	30	
		% within D16_r7 V18. Hoeveel vertrouwen heeft u in de manier waarop de Nederlandse overheid probeert het Coronavirus onder controle te houden?	60.2%	6.4%	
	2 Geen vertrouwen	Count	443	308	
		% within D16_r7 V18. Hoeveel vertrouwen heeft u in de manier waarop de Nederlandse overheid probeert het Coronavirus onder controle te houden?	22.4%	15.5%	
	3 Neutraal	Count	610	798	

D16_r7 V18. Hoeveel vertrouwen heeft u in de manier waarop de Nederlandse overheid probeert het Coronavirus onder controle te houden?	3 Neutraal	% within D16_r7 V18. Hoeveel vertrouwen heeft u in de manier waarop de Nederlandse overheid probeert het Coronavirus onder controle te houden?	9.6%	12.6%
	4 Veel vertrouwen	Count	335	455
		% within D16_r7 V18. Hoeveel vertrouwen heeft u in de manier waarop de Nederlandse overheid probeert het Coronavirus onder controle te houden?	5.5%	7.5%
	5 Heel veel vertrouwen	Count	30	36
		% within D16_r7 V18. Hoeveel vertrouwen heeft u in de manier waarop de Nederlandse overheid probeert het Coronavirus onder controle te houden?	4.8%	5.8%
	Total	Count	1702	1627
	% within D16_r7 V18. Hoeveel vertrouwen heeft u in de manier waarop de Nederlandse overheid probeert het Coronavirus onder controle te houden?	11.0%	10.5%	

**D16\_r7 V18. Hoeveel vertrouwen heeft u in de manier waarop de Nederlandse overheid probeert het Coronavirus onder controle te houden? \* D36\_3\_r7 V21. Coronamelder - Ik verwacht dat de CoronaMelder bijdraagt aan de bestrijding van het coronavirus.** Crosstabulation

		1 Helemaal mee oneens		2 Mee oneens	
D16_r7 V18. Hoeveel vertrouwen heeft u in de manier waarop de Nederlandse overheid probeert het Coronavirus onder controle te houden?	1 Helemaal geen vertrouwen	Count	256	49	
		% within D16_r7 V18. Hoeveel vertrouwen heeft u in de manier waarop de Nederlandse overheid probeert het Coronavirus onder controle te houden?	54.2%	10.4%	
	2 Geen vertrouwen	Count	295	362	

D16_r7 V18. Hoeveel vertrouwen heeft u in de manier waarop de Nederlandse overheid probeert het Coronavirus onder controle te houden?	2 Geen vertrouwen	% within D16_r7 V18. Hoeveel vertrouwen heeft u in de manier waarop de Nederlandse overheid probeert het Coronavirus onder controle te houden?	14.9%	18.3%
	3 Neutraal	Count	301	610
		% within D16_r7 V18. Hoeveel vertrouwen heeft u in de manier waarop de Nederlandse overheid probeert het Coronavirus onder controle te houden?	4.8%	9.6%
	4 Veel vertrouwen	Count	124	289
		% within D16_r7 V18. Hoeveel vertrouwen heeft u in de manier waarop de Nederlandse overheid probeert het Coronavirus onder controle te houden?	2.1%	4.8%
	5 Heel veel vertrouwen	Count	9	27
		% within D16_r7 V18. Hoeveel vertrouwen heeft u in de manier waarop de Nederlandse overheid probeert het Coronavirus onder controle te houden?	1.4%	4.3%
	Total	Count	985	1337
		% within D16_r7 V18. Hoeveel vertrouwen heeft u in de manier waarop de Nederlandse overheid probeert het Coronavirus onder controle te houden?	6.4%	8.7%

**D16\_r7 V18. Hoeveel vertrouwen heeft u in de manier waarop de Nederlandse overheid probeert het Coronavirus onder controle te houden? \* D36\_6\_r7 V21. Coronamelder - Wanneer ik gebruik maak van de CoronaMelder, kan ik erop vertrouwen dat alle informatie die ik geef in strikt vertrouwen wordt behandeld. Crosstabulation**

vertrouwen dat alle informatie die ik geef in strikt vertrouwen wordt behandeld.

			1 Helemaal mee oneens	2 Mee oneens
D16_r7 V18. Hoeveel vertrouwen heeft u in de manier waarop de Nederlandse overheid probeert het Coronavirus onder controle te houden?	1 Helemaal geen vertrouwen	Count	270	40
		% within D16_r7 V18. Hoeveel vertrouwen heeft u in de manier waarop de Nederlandse overheid probeert het Coronavirus onder controle te houden?	57.2%	8.5%
	2 Geen vertrouwen	Count	398	345
		% within D16_r7 V18. Hoeveel vertrouwen heeft u in de manier waarop de Nederlandse overheid probeert het Coronavirus onder controle te houden?	20.1%	17.4%
	3 Neutraal	Count	445	700
		% within D16_r7 V18. Hoeveel vertrouwen heeft u in de manier waarop de Nederlandse overheid probeert het Coronavirus onder controle te houden?	7.0%	11.1%
	4 Veel vertrouwen	Count	202	386
		% within D16_r7 V18. Hoeveel vertrouwen heeft u in de manier waarop de Nederlandse overheid probeert het Coronavirus onder controle te houden?	3.3%	6.4%
	5 Heel veel vertrouwen	Count	15	17
		% within D16_r7 V18. Hoeveel vertrouwen heeft u in de manier waarop de Nederlandse overheid probeert het Coronavirus onder controle te houden?	2.4%	2.7%
Total		Count	1330	1488

Total	% within D16_r7 V18. Hoeveel vertrouwen heeft u in de manier waarop de Nederlandse overheid probeert het Coronavirus onder controle te houden?	8.6%	9.6%
-------	---	------	------

**D16\_r7 V18. Hoeveel vertrouwen heeft u in de manier waarop de Nederlandse overheid probeert het Coronavirus onder controle te houden? \* D36\_r7 V21. Coronamelder -De CoronaMelder zorgt ervoor dat ik niet besmet raak met het coronavirus Crosstabulation**

		1 Helemaal mee oneens		2 Mee oneens	
D16_r7 V18. Hoeveel vertrouwen heeft u in de manier waarop de Nederlandse overheid probeert het Coronavirus onder controle te houden?	1 Helemaal geen vertrouwen	Count	360	51	
		% within D16_r7 V18. Hoeveel vertrouwen heeft u in de manier waarop de Nederlandse overheid probeert het Coronavirus onder controle te houden?	76.3%	10.8%	
	2 Geen vertrouwen	Count	944	563	
		% within D16_r7 V18. Hoeveel vertrouwen heeft u in de manier waarop de Nederlandse overheid probeert het Coronavirus onder controle te houden?	47.7%	28.4%	
	3 Neutraal	Count	2218	1924	
		% within D16_r7 V18. Hoeveel vertrouwen heeft u in de manier waarop de Nederlandse overheid probeert het Coronavirus onder controle te houden?	35.0%	30.4%	
	4 Veel vertrouwen	Count	1773	1717	
		% within D16_r7 V18. Hoeveel vertrouwen heeft u in de manier waarop de Nederlandse overheid probeert het Coronavirus onder controle te houden?	29.4%	28.4%	
	5 Heel veel vertrouwen	Count	206	143	

	5 Heel veel vertrouwen	% within D16_r7 V18. Hoeveel vertrouwen heeft u in de manier waarop de Nederlandse overheid probeert het Coronavirus onder controle te houden?	33.1%	23.0%
Total		Count	5501	4398
		% within D16_r7 V18. Hoeveel vertrouwen heeft u in de manier waarop de Nederlandse overheid probeert het Coronavirus onder controle te houden?	35.6%	28.5%

**D16\_r7 V18. Hoeveel vertrouwen heeft u in de manier waarop de Nederlandse overheid probeert het Coronavirus onder controle te houden? \* D36\_8\_r7 V21. Coronamelder - Als ik de CoronaMelder gebruik, hoef ik me minder aan de andere maatregelen (zoals afstand houden, regelmatig handen wassen, etc.) te houden. Crosstabulation**

			maatregelen (zoals afstand houden, regelmatig handen wassen, etc.) te houden.	
			1 Helemaal mee oneens	2 Mee oneens
D16_r7 V18. Hoeveel vertrouwen heeft u in de manier waarop de Nederlandse overheid probeert het Coronavirus onder controle te houden?	1 Helemaal geen vertrouwen	Count	389	29
		% within D16_r7 V18. Hoeveel vertrouwen heeft u in de manier waarop de Nederlandse overheid probeert het Coronavirus onder controle te houden?	82.4%	6.1%
	2 Geen vertrouwen	Count	1496	355
		% within D16_r7 V18. Hoeveel vertrouwen heeft u in de manier waarop de Nederlandse overheid probeert het Coronavirus onder controle te houden?	75.5%	17.9%
	3 Neutraal	Count	4465	1357

		% within D16_r7 V18. Hoeveel vertrouwen heeft u in de manier waarop de Nederlandse overheid probeert het Coronavirus onder controle te houden?	70.5%	21.4%
	3 Neutraal			
		Count	4431	1215
	4 Veel vertrouwen	% within D16_r7 V18. Hoeveel vertrouwen heeft u in de manier waarop de Nederlandse overheid probeert het Coronavirus onder controle te houden?	73.4%	20.1%
		Count	516	74
	5 Heel veel vertrouwen	% within D16_r7 V18. Hoeveel vertrouwen heeft u in de manier waarop de Nederlandse overheid probeert het Coronavirus onder controle te houden?	82.8%	11.9%
D16_r7 V18. Hoeveel vertrouwen heeft u in de manier waarop de Nederlandse overheid probeert het Coronavirus onder controle te houden?				
Total		Count	11297	3030
		% within D16_r7 V18. Hoeveel vertrouwen heeft u in de manier waarop de Nederlandse overheid probeert het Coronavirus onder controle te houden?	73.1%	19.6%

**rheid probeert het**

Cumulative Percent
3.1
15.9
56.9
96.0
100.0

Total	
N	Percent
15448	100.0%
15448	100.0%

15448	100.0%
15448	100.0%
15448	100.0%

15448	100.0%
-------	--------

**probeert het Coronavirus onder controle te houden? \* D36\_1\_r7 V21. Coronamelder - Ik an de CoronaMelder. Crosstabulation**

\_r7 V21. Coronamelder - Ik sta positief tegenover de invoering van de CoronaMelder.

	3 Een beetje mee oneens	4 Neutraal	5 Een beetje mee eens	6 Mee eens	7 Helemaal mee eens	Total
	8	65	18	39	37	472
	1.7%	13.8%	3.8%	8.3%	7.8%	100.0%
	123	435	172	343	281	1981
	6.2%	22.0%	8.7%	17.3%	14.2%	100.0%
	407	1948	773	1523	737	6334
	6.4%	30.8%	12.2%	24.0%	11.6%	100.0%
	249	1398	665	1973	1263	6038

	4.1%	23.2%	11.0%	32.7%	20.9%	100.0%
	16	111	34	149	279	623
	2.6%	17.8%	5.5%	23.9%	44.8%	100.0%
	803	3957	1662	4027	2597	15448
	5.2%	25.6%	10.8%	26.1%	16.8%	100.0%

**probeert het Coronavirus onder controle te houden? \* D36\_2\_r7 V21. Coronamelder - Ik te gaan gebruiken. Crosstabulation**

\_2\_r7 V21. Coronamelder - Ik ben van plan om de CoronaMelder te gaan gebruiken.

	3 Een beetje mee oneens	4 Neutraal	5 Een beetje mee eens	6 Mee eens	7 Helemaal mee eens	Total
	12	45	20	42	39	472
	2.5%	9.5%	4.2%	8.9%	8.3%	100.0%
	103	345	138	339	305	1981
	5.2%	17.4%	7.0%	17.1%	15.4%	100.0%
	465	1601	627	1437	796	6334

7.3%	25.3%	9.9%	22.7%	12.6%	100.0%
233	1307	648	1734	1326	6038
3.9%	21.6%	10.7%	28.7%	22.0%	100.0%
19	108	31	126	273	623
3.0%	17.3%	5.0%	20.2%	43.8%	100.0%
832	3406	1464	3678	2739	15448
5.4%	22.0%	9.5%	23.8%	17.7%	100.0%

**probeert het Coronavirus onder controle te houden? \* D36\_3\_r7 V21. Coronamelder - Ik bestrijding van het coronavirus. Crosstabulation**

oronamelder - Ik verwacht dat de CoronaMelder bijdraagt aan de bestrijding van het coronavirus.

3 Een beetje mee oneens	4 Neutraal	5 Een beetje mee eens	6 Mee eens	7 Helemaal mee eens	Total
21	58	40	20	28	472
4.4%	12.3%	8.5%	4.2%	5.9%	100.0%
147	398	311	289	179	1981

	7.4%	20.1%	15.7%	14.6%	9.0%	100.0%
	417	1928	1247	1339	492	6334
	6.6%	30.4%	19.7%	21.1%	7.8%	100.0%
	269	1277	1258	1898	923	6038
	4.5%	21.1%	20.8%	31.4%	15.3%	100.0%
	18	102	78	156	233	623
	2.9%	16.4%	12.5%	25.0%	37.4%	100.0%
	872	3763	2934	3702	1855	15448
	5.6%	24.4%	19.0%	24.0%	12.0%	100.0%

**d probeert het Coronavirus onder controle te houden? \* D36\_6\_r7 V21. Coronamelder -  
lle informatie die ik geef in strikt vertrouwen wordt behandeld. Crosstabulation**

amelder - Wanneer ik gebruik maak van de CoronaMelder, kan ik erop vertrouwen dat alle informatie die ik geef in strikt vertrouwen wordt behandeld.

Total

3 Een beetje mee oneens	4 Neutraal	5 Een beetje mee eens	6 Mee eens	7 Helemaal mee eens	
18	58	21	30	35	472
3.8%	12.3%	4.4%	6.4%	7.4%	100.0%
205	390	168	319	156	1981
10.3%	19.7%	8.5%	16.1%	7.9%	100.0%
655	1850	749	1454	481	6334
10.3%	29.2%	11.8%	23.0%	7.6%	100.0%
450	1245	781	2102	872	6038
7.5%	20.6%	12.9%	34.8%	14.4%	100.0%
29	100	40	190	232	623
4.7%	16.1%	6.4%	30.5%	37.2%	100.0%
1357	3643	1759	4095	1776	15448

8.8%	23.6%	11.4%	26.5%	11.5%	100.0%
------	-------	-------	-------	-------	--------

**probeert het Coronavirus onder controle te houden? \* D36\_7\_r7 V21. Coronamelder -De  
iet raak met het coronavirus Crosstabulation**

1. Coronamelder -De CoronaMelder zorgt ervoor dat ik niet besmet raak met het coronavirus

3 Een beetje mee oneens	4 Neutraal	5 Een beetje mee eens	6 Mee eens	7 Helemaal mee eens	Total
10	39	7	2	3	472
2.1%	8.3%	1.5%	0.4%	0.6%	100.0%
112	234	89	33	6	1981
5.7%	11.8%	4.5%	1.7%	0.3%	100.0%
511	1192	353	91	45	6334
8.1%	18.8%	5.6%	1.4%	0.7%	100.0%
536	1180	576	203	53	6038
8.9%	19.5%	9.5%	3.4%	0.9%	100.0%
26	126	57	41	24	623

	4.2%	20.2%	9.1%	6.6%	3.9%	100.0%
	1195	2771	1082	370	131	15448
	7.7%	17.9%	7.0%	2.4%	0.8%	100.0%

**d probeert het Coronavirus onder controle te houden? \* D36\_8\_r7 V21. Coronamelder - oals afstand houden, regelmatig handen wassen, etc.) te houden. Crosstabulation**

melder - Als ik de CoronaMelder gebruik, hoef ik me minder aan de andere maatregelen (zoals afstand houden, regelmatig handen wassen, etc.) te houden.

3 Een beetje mee oneens	4 Neutraal	5 Een beetje mee eens	6 Mee eens	7 Helemaal mee eens	Total
4	39	3	2	6	472
0.8%	8.3%	0.6%	0.4%	1.3%	100.0%
18	94	5	6	7	1981
0.9%	4.7%	0.3%	0.3%	0.4%	100.0%
81	366	19	17	29	6334

1.3%	5.8%	0.3%	0.3%	0.5%	100.0%
57	278	11	30	16	6038
0.9%	4.6%	0.2%	0.5%	0.3%	100.0%
2	26	0	4	1	623
0.3%	4.2%	0.0%	0.6%	0.2%	100.0%
162	803	38	59	59	15448
1.0%	5.2%	0.2%	0.4%	0.4%	100.0%

## Case Processing Summary

	Cases					
	Valid		Missing		Total	
	N	Percent	N	Percent	N	
A09_1_r1 V9. Wat is uw werksituatie? - Betaald werk met een dienstverband * D36_1_r7 V21. Coronamelder - Ik sta positief tegenover de invoering van de CoronaMelder.	11867	76.8%	3581	23.2%	15448	
A09_1_r1 V9. Wat is uw werksituatie? - Betaald werk met een dienstverband * D36_2_r7 V21. Coronamelder - Ik ben van plan om de CoronaMelder te gaan gebruiken.	11867	76.8%	3581	23.2%	15448	
A09_1_r1 V9. Wat is uw werksituatie? - Betaald werk met een dienstverband * D36_3_r7 V21. Coronamelder - Ik verwacht dat de CoronaMelder bijdraagt aan de bestrijding van het coronavirus.	11867	76.8%	3581	23.2%	15448	
A09_1_r1 V9. Wat is uw werksituatie? - Betaald werk met een dienstverband * D36_6_r7 V21. Coronamelder - Wanneer ik gebruik maak van de CoronaMelder, kan ik erop vertrouwen dat alle informatie die ik geef in strikt vertrouwen wordt behandeld.	11867	76.8%	3581	23.2%	15448	

A09_1_r1 V9. Wat is uw werksituatie? - Betaald werk met een dienstverband * D36_7_r7 V21. Coronamelder -De CoronaMelder zorgt ervoor dat ik niet besmet raak met het coronavirus	11867	76.8%	3581	23.2%	15448
A09_1_r1 V9. Wat is uw werksituatie? - Betaald werk met een dienstverband * D36_8_r7 V21. Coronamelder - Als ik de CoronaMelder gebruik, hoef ik me minder aan de andere maatregelen (zoals afstand houden, regelmatig handen wassen, etc.) te houden.	11867	76.8%	3581	23.2%	15448
A09_2_r1 V9. Wat is uw werksituatie? - ZZP-er/ eigen bedrijf * D36_1_r7 V21. Coronamelder - Ik sta positief tegenover de invoering van de CoronaMelder.	11867	76.8%	3581	23.2%	15448
A09_2_r1 V9. Wat is uw werksituatie? - ZZP-er/ eigen bedrijf * D36_2_r7 V21. Coronamelder - Ik ben van plan om de CoronaMelder te gaan gebruiken.	11867	76.8%	3581	23.2%	15448
A09_2_r1 V9. Wat is uw werksituatie? - ZZP-er/ eigen bedrijf * D36_3_r7 V21. Coronamelder - Ik verwacht dat de CoronaMelder bijdraagt aan de bestrijding van het coronavirus.	11867	76.8%	3581	23.2%	15448

A09_2_r1 V9. Wat is uw werksituatie? - ZP-er/ eigen bedrijf * D36_6_r7 V21. Coronamelder - Wanneer ik gebruik maak van de CoronaMelder, kan ik erop vertrouwen dat alle informatie die ik geef in strikt vertrouwen wordt behandeld.	11867	76.8%	3581	23.2%	15448
A09_2_r1 V9. Wat is uw werksituatie? - ZP-er/ eigen bedrijf * D36_7_r7 V21. Coronamelder -De CoronaMelder zorgt ervoor dat ik niet besmet raak met het coronavirus	11867	76.8%	3581	23.2%	15448
A09_2_r1 V9. Wat is uw werksituatie? - ZP-er/ eigen bedrijf * D36_8_r7 V21. Coronamelder - Als ik de CoronaMelder gebruik, hoef ik me minder aan de andere maatregelen (zoals afstand houden, regelmatig handen wassen, etc.) te houden.	11867	76.8%	3581	23.2%	15448
A09_3_r1 V9. Wat is uw werksituatie? - Vrijwilligerswerk * D36_1_r7 V21. Coronamelder - Ik sta positief tegenover de invoering van de CoronaMelder.	11867	76.8%	3581	23.2%	15448
A09_3_r1 V9. Wat is uw werksituatie? - Vrijwilligerswerk * D36_2_r7 V21. Coronamelder - Ik ben van plan om de CoronaMelder te gaan gebruiken.	11867	76.8%	3581	23.2%	15448

A09_3_r1 V9. Wat is uw werksituatie? - Vrijwilligerswerk * D36_3_r7 V21. Coronamelder - Ik verwacht dat de CoronaMelder bijdraagt aan de bestrijding van het coronavirus.	11867	76.8%	3581	23.2%	15448
A09_3_r1 V9. Wat is uw werksituatie? - Vrijwilligerswerk * D36_6_r7 V21. Coronamelder - Wanneer ik gebruik maak van de CoronaMelder, kan ik erop vertrouwen dat alle informatie die ik geef in strikt vertrouwen wordt behandeld.	11867	76.8%	3581	23.2%	15448
A09_3_r1 V9. Wat is uw werksituatie? - Vrijwilligerswerk * D36_7_r7 V21. Coronamelder - De CoronaMelder zorgt ervoor dat ik niet besmet raak met het coronavirus	11867	76.8%	3581	23.2%	15448
A09_3_r1 V9. Wat is uw werksituatie? - Vrijwilligerswerk * D36_8_r7 V21. Coronamelder - Als ik de CoronaMelder gebruik, hoef ik me minder aan de andere maatregelen (zoals afstand houden, regelmatig handen wassen, etc.) te houden.	11867	76.8%	3581	23.2%	15448
A09_4_r1 V9. Wat is uw werksituatie? - (Vervroegd) met pensioen * D36_1_r7 V21. Coronamelder - Ik sta positief tegenover de invoering van de CoronaMelder.	11867	76.8%	3581	23.2%	15448

A09_4_r1 V9. Wat is uw werksituatie? - (Vervroegd) met pensioen * D36_2_r7 V21. Coronamelder - Ik ben van plan om de CoronaMelder te gaan gebruiken.	11867	76.8%	3581	23.2%	15448
A09_4_r1 V9. Wat is uw werksituatie? - (Vervroegd) met pensioen * D36_3_r7 V21. Coronamelder - Ik verwacht dat de CoronaMelder bijdraagt aan de bestrijding van het coronavirus.	11867	76.8%	3581	23.2%	15448
A09_4_r1 V9. Wat is uw werksituatie? - (Vervroegd) met pensioen * D36_6_r7 V21. Coronamelder - Wanneer ik gebruik maak van de CoronaMelder, kan ik erop vertrouwen dat alle informatie die ik geef in strikt vertrouwen wordt behandeld.	11867	76.8%	3581	23.2%	15448
A09_4_r1 V9. Wat is uw werksituatie? - (Vervroegd) met pensioen * D36_7_r7 V21. Coronamelder - De CoronaMelder zorgt ervoor dat ik niet besmet raak met het coronavirus	11867	76.8%	3581	23.2%	15448
A09_4_r1 V9. Wat is uw werksituatie? - (Vervroegd) met pensioen * D36_8_r7 V21. Coronamelder - Als ik de CoronaMelder gebruik, hoef ik me minder aan de andere maatregelen (zoals afstand houden, regelmatig handen wassen, etc.) te houden.	11867	76.8%	3581	23.2%	15448

A09_5_r1 V9. Wat is uw werksituatie? - Werkloos of werkzoekende * D36_1_r7 V21. Coronamelder - Ik sta positief tegenover de invoering van de CoronaMelder.	11867	76.8%	3581	23.2%	15448
A09_5_r1 V9. Wat is uw werksituatie? - Werkloos of werkzoekende * D36_2_r7 V21. Coronamelder - Ik ben van plan om de CoronaMelder te gaan gebruiken.	11867	76.8%	3581	23.2%	15448
A09_5_r1 V9. Wat is uw werksituatie? - Werkloos of werkzoekende * D36_3_r7 V21. Coronamelder - Ik verwacht dat de CoronaMelder bijdraagt aan de bestrijding van het coronavirus.	11867	76.8%	3581	23.2%	15448
A09_5_r1 V9. Wat is uw werksituatie? - Werkloos of werkzoekende * D36_6_r7 V21. Coronamelder - Wanneer ik gebruik maak van de CoronaMelder, kan ik erop vertrouwen dat alle informatie die ik geef in strikt vertrouwen wordt behandeld.	11867	76.8%	3581	23.2%	15448
A09_5_r1 V9. Wat is uw werksituatie? - Werkloos of werkzoekende * D36_7_r7 V21. Coronamelder -De CoronaMelder zorgt ervoor dat ik niet besmet raak met het coronavirus	11867	76.8%	3581	23.2%	15448

A09_5_r1 V9. Wat is uw werksituatie? - Werkloos of werkzoekende * D36_8_r7 V21. Coronamelder - Als ik de CoronaMelder gebruik, hoef ik me minder aan de andere maatregelen (zoals afstand houden, regelmatig handen wassen, etc.) te houden.	11867	76.8%	3581	23.2%	15448
A09_6_r1 V9. Wat is uw werksituatie? - Arbeidsongeschikt * D36_1_r7 V21. Coronamelder - Ik sta positief tegenover de invoering van de CoronaMelder.	11867	76.8%	3581	23.2%	15448
A09_6_r1 V9. Wat is uw werksituatie? - Arbeidsongeschikt * D36_2_r7 V21. Coronamelder - Ik ben van plan om de CoronaMelder te gaan gebruiken.	11867	76.8%	3581	23.2%	15448
A09_6_r1 V9. Wat is uw werksituatie? - Arbeidsongeschikt * D36_3_r7 V21. Coronamelder - Ik verwacht dat de CoronaMelder bijdraagt aan de bestrijding van het coronavirus.	11867	76.8%	3581	23.2%	15448
A09_6_r1 V9. Wat is uw werksituatie? - Arbeidsongeschikt * D36_6_r7 V21. Coronamelder - Wanneer ik gebruik maak van de CoronaMelder, kan ik erop vertrouwen dat alle informatie die ik geef in strikt vertrouwen wordt behandeld.	11867	76.8%	3581	23.2%	15448

A09_6_r1 V9. Wat is uw werksituatie? - Arbeidsongeschikt * D36_7_r7 V21. Coronamelder -De CoronaMelder zorgt ervoor dat ik niet besmet raak met het coronavirus	11867	76.8%	3581	23.2%	15448
A09_6_r1 V9. Wat is uw werksituatie? - Arbeidsongeschikt * D36_8_r7 V21. Coronamelder - Als ik de CoronaMelder gebruik, hoef ik me minder aan de andere maatregelen (zoals afstand houden, regelmatig handen wassen, etc.) te houden.	11867	76.8%	3581	23.2%	15448
A09_7_r1 V9. Wat is uw werksituatie? - Bijstandsuitkering * D36_1_r7 V21. Coronamelder - Ik sta positief tegenover de invoering van de CoronaMelder.	11867	76.8%	3581	23.2%	15448
A09_7_r1 V9. Wat is uw werksituatie? - Bijstandsuitkering * D36_2_r7 V21. Coronamelder - Ik ben van plan om de CoronaMelder te gaan gebruiken.	11867	76.8%	3581	23.2%	15448
A09_7_r1 V9. Wat is uw werksituatie? - Bijstandsuitkering * D36_3_r7 V21. Coronamelder - Ik verwacht dat de CoronaMelder bijdraagt aan de bestrijding van het coronavirus.	11867	76.8%	3581	23.2%	15448

A09_7_r1 V9. Wat is uw werksituatie? - Bijstandsuitkering * D36_6_r7 V21. Coronamelder - Wanneer ik gebruik maak van de CoronaMelder, kan ik erop vertrouwen dat alle informatie die ik geef in strikt vertrouwen wordt behandeld.	11867	76.8%	3581	23.2%	15448
A09_7_r1 V9. Wat is uw werksituatie? - Bijstandsuitkering * D36_7_r7 V21. Coronamelder -De CoronaMelder zorgt ervoor dat ik niet besmet raak met het coronavirus	11867	76.8%	3581	23.2%	15448
A09_7_r1 V9. Wat is uw werksituatie? - Bijstandsuitkering * D36_8_r7 V21. Coronamelder - Als ik de CoronaMelder gebruik, hoef ik me minder aan de andere maatregelen (zoals afstand houden, regelmatig handen wassen, etc.) te houden.	11867	76.8%	3581	23.2%	15448
A09_8_r1 V9. Wat is uw werksituatie? - Huisvrouw of huisman * D36_1_r7 V21. Coronamelder - Ik sta positief tegenover de invoering van de CoronaMelder.	11867	76.8%	3581	23.2%	15448
A09_8_r1 V9. Wat is uw werksituatie? - Huisvrouw of huisman * D36_2_r7 V21. Coronamelder - Ik ben van plan om de CoronaMelder te gaan gebruiken.	11867	76.8%	3581	23.2%	15448

A09_8_r1 V9. Wat is uw werksituatie? - Huisvrouw of huisman * D36_3_r7 V21. Coronamelder - Ik verwacht dat de CoronaMelder bijdraagt aan de bestrijding van het coronavirus.	11867	76.8%	3581	23.2%	15448
A09_8_r1 V9. Wat is uw werksituatie? - Huisvrouw of huisman * D36_6_r7 V21. Coronamelder - Wanneer ik gebruik maak van de CoronaMelder, kan ik erop vertrouwen dat alle informatie die ik geef in strikt vertrouwen wordt behandeld.	11867	76.8%	3581	23.2%	15448
A09_8_r1 V9. Wat is uw werksituatie? - Huisvrouw of huisman * D36_7_r7 V21. Coronamelder -De CoronaMelder zorgt ervoor dat ik niet besmet raak met het coronavirus	11867	76.8%	3581	23.2%	15448
A09_8_r1 V9. Wat is uw werksituatie? - Huisvrouw of huisman * D36_8_r7 V21. Coronamelder - Als ik de CoronaMelder gebruik, hoef ik me minder aan de andere maatregelen (zoals afstand houden, regelmatig handen wassen, etc.) te houden.	11867	76.8%	3581	23.2%	15448
A09_9_r1 V9. Wat is uw werksituatie? - Ik volg onderwijs / ik studeer * D36_1_r7 V21. Coronamelder - Ik sta positief tegenover de invoering van de CoronaMelder.	11867	76.8%	3581	23.2%	15448

A09_9_r1 V9. Wat is uw werksituatie? - Ik volg onderwijs / ik studeer * D36_2_r7 V21. Coronamelder - Ik ben van plan om de CoronaMelder te gaan gebruiken.	11867	76.8%	3581	23.2%	15448
A09_9_r1 V9. Wat is uw werksituatie? - Ik volg onderwijs / ik studeer * D36_3_r7 V21. Coronamelder - Ik verwacht dat de CoronaMelder bijdraagt aan de bestrijding van het coronavirus.	11867	76.8%	3581	23.2%	15448
A09_9_r1 V9. Wat is uw werksituatie? - Ik volg onderwijs / ik studeer * D36_6_r7 V21. Coronamelder - Wanneer ik gebruik maak van de CoronaMelder, kan ik erop vertrouwen dat alle informatie die ik geef in strikt vertrouwen wordt behandeld.	11867	76.8%	3581	23.2%	15448
A09_9_r1 V9. Wat is uw werksituatie? - Ik volg onderwijs / ik studeer * D36_7_r7 V21. Coronamelder -De CoronaMelder zorgt ervoor dat ik niet besmet raak met het coronavirus	11867	76.8%	3581	23.2%	15448
A09_9_r1 V9. Wat is uw werksituatie? - Ik volg onderwijs / ik studeer * D36_8_r7 V21. Coronamelder - Als ik de CoronaMelder gebruik, hoef ik me minder aan de andere maatregelen (zoals afstand houden, regelmatig handen wassen, etc.) te houden.	11867	76.8%	3581	23.2%	15448

A09_10_r1 V9. Wat is uw werksituatie? - Geen van bovenstaande * D36_1_r7 V21. Coronamelder - Ik sta positief tegenover de invoering van de CoronaMelder.	11867	76.8%	3581	23.2%	15448
A09_10_r1 V9. Wat is uw werksituatie? - Geen van bovenstaande * D36_2_r7 V21. Coronamelder - Ik ben van plan om de CoronaMelder te gaan gebruiken.	11867	76.8%	3581	23.2%	15448
A09_10_r1 V9. Wat is uw werksituatie? - Geen van bovenstaande * D36_3_r7 V21. Coronamelder - Ik verwacht dat de CoronaMelder bijdraagt aan de bestrijding van het coronavirus.	11867	76.8%	3581	23.2%	15448
A09_10_r1 V9. Wat is uw werksituatie? - Geen van bovenstaande * D36_6_r7 V21. Coronamelder - Wanneer ik gebruik maak van de CoronaMelder, kan ik erop vertrouwen dat alle informatie die ik geef in strikt vertrouwen wordt behandeld.	11867	76.8%	3581	23.2%	15448
A09_10_r1 V9. Wat is uw werksituatie? - Geen van bovenstaande * D36_7_r7 V21. Coronamelder -De CoronaMelder zorgt ervoor dat ik niet besmet raak met het coronavirus	11867	76.8%	3581	23.2%	15448

A09_10_r1 V9. Wat is uw werksituatie? - Geen van bovenstaande * D36_8_r7 V21. Coronamelder - Als ik de CoronaMelder gebruik, hoef ik me minder aan de andere maatregelen (zoals afstand houden, regelmatig handen wassen, etc.) te houden.	11867	76.8%	3581	23.2%	15448
--	-------	-------	------	-------	-------

**A09\_1\_r1 V9. Wat is uw werksituatie? - Betaald werk met een dienstverband \* D36\_1\_r7 V21. Coronamelder - Ik sta positief tegenover de invoering van de CoronaMelder. Crosstabulation**

D36\_1\_r7 V21. Coronamelder - Ik sta positief tegenover de invoering van de CoronaMelder.

		D36_1_r7 V21. Coronamelder - Ik sta positief tegenover de invoering van de CoronaMelder.			
			1 Helemaal mee oneens	2 Mee oneens	3 Een beetje mee oneens
A09_1_r1 V9. Wat is uw werksituatie? - Betaald werk met een dienstverband	0 0	Count	401	438	255
		% within A09_1_r1 V9. Wat is uw werksituatie? - Betaald werk met een dienstverband	6.5%	7.1%	4.2%
	1 1	Count	472	505	323
		% within A09_1_r1 V9. Wat is uw werksituatie? - Betaald werk met een dienstverband	8.2%	8.8%	5.6%
Total		Count	873	943	578
		% within A09_1_r1 V9. Wat is uw werksituatie? - Betaald werk met een dienstverband	7.4%	7.9%	4.9%

**A09\_1\_r1 V9. Wat is uw werksituatie? - Betaald werk met een dienstverband \* D36\_2\_r7 V21. Coronamelder - Ik ben van plan om de CoronaMelder te gaan gebruiken. Crosstabulation**

D36\_2\_r7 V21. Coronamelder - Ik ben van plan om de CoronaMelder te gaan gebruiken.

		D36_2_r7 V21. Coronamelder - Ik ben van plan om de CoronaMelder te gaan gebruiken.			
			1 Helemaal mee oneens	2 Mee oneens	3 Een beetje mee oneens
A09_1_r1 V9. Wat is uw werksituatie? - Betaald werk met een dienstverband	0 0	Count	658	633	294
		% within A09_1_r1 V9. Wat is uw werksituatie? - Betaald werk met een dienstverband	10.7%	10.3%	4.8%
	1 1	Count	643	621	352

	1 1	% within A09_1_r1 V9. Wat is uw werksituatie? - Betaald werk met een dienstverband	11.2%	10.8%	6.1%
Total		Count	1301	1254	646
		% within A09_1_r1 V9. Wat is uw werksituatie? - Betaald werk met een dienstverband	11.0%	10.6%	5.4%

**A09\_1\_r1 V9. Wat is uw werksituatie? - Betaald werk met een dienstverband \* D36\_3\_r7 V21. Coronamelder - Ik verwacht dat de CoronaMelder bijdraagt aan de bestrijding van het coronavirus. Crosstabulation**

		Coronamelder bijdraagt aan de bestrijding van het coronavirus.			
			1 Helemaal mee oneens	2 Mee oneens	3 Een beetje mee oneens
A09_1_r1 V9. Wat is uw werksituatie? - Betaald werk met een dienstverband	0 0	Count	364	463	331
		% within A09_1_r1 V9. Wat is uw werksituatie? - Betaald werk met een dienstverband	5.9%	7.6%	5.4%
	1 1	Count	387	556	349
		% within A09_1_r1 V9. Wat is uw werksituatie? - Betaald werk met een dienstverband	6.7%	9.7%	6.1%
Total		Count	751	1019	680
		% within A09_1_r1 V9. Wat is uw werksituatie? - Betaald werk met een dienstverband	6.3%	8.6%	5.7%

**A09\_1\_r1 V9. Wat is uw werksituatie? - Betaald werk met een dienstverband \* D36\_6\_r7 V21. Coronamelder - Wanneer ik gebruik maak van de CoronaMelder, kan ik erop vertrouwen dat alle informatie die ik geef in strikt vertrouwen wordt behandeld. Crosstabulation**

		maak van de CoronaMelder, kan ik erop vertrouwen dat alle informatie die ik geef in strikt vertrouwen wordt behandeld.			
			1 Helemaal mee oneens	2 Mee oneens	3 Een beetje mee oneens
A09_1_r1 V9. Wat is uw werksituatie? - Betaald werk met een dienstverband	0 0	Count	468	515	493
		% within A09_1_r1 V9. Wat is uw werksituatie? - Betaald werk met een dienstverband	7.6%	8.4%	8.0%
	1 1	Count	536	625	558

	1 1	% within A09_1_r1 V9. Wat is uw werksituatie? - Betaald werk met een dienstverband	9.3%	10.9%	9.7%
Total		Count	1004	1140	1051
		% within A09_1_r1 V9. Wat is uw werksituatie? - Betaald werk met een dienstverband	8.5%	9.6%	8.9%

**A09\_1\_r1 V9. Wat is uw werksituatie? - Betaald werk met een dienstverband \* D36\_7\_r7 V21. Coronamelder -De CoronaMelder zorgt ervoor dat ik niet besmet raak met het coronavirus**  
**Crosstabulation**

		zorgt ervoor dat ik niet besmet raak met het coronavirus			
			1 Helemaal mee oneens	2 Mee oneens	3 Een beetje mee oneens
A09_1_r1 V9. Wat is uw werksituatie? - Betaald werk met een dienstverband	0 0	Count	1979	1608	483
		% within A09_1_r1 V9. Wat is uw werksituatie? - Betaald werk met een dienstverband	32.3%	26.2%	7.9%
	1 1	Count	2199	1743	432
		% within A09_1_r1 V9. Wat is uw werksituatie? - Betaald werk met een dienstverband	38.3%	30.4%	7.5%
Total		Count	4178	3351	915
		% within A09_1_r1 V9. Wat is uw werksituatie? - Betaald werk met een dienstverband	35.2%	28.2%	7.7%

**A09\_1\_r1 V9. Wat is uw werksituatie? - Betaald werk met een dienstverband \* D36\_8\_r7 V21. Coronamelder - Als ik de CoronaMelder gebruik, hoef ik me minder aan de andere maatregelen (zoals afstand houden, regelmatig handen wassen, etc.) te houden. Crosstabulation**

		CoronaMelder gebruik, hoef ik me minder aan de andere maatregelen (zoals afstand houden, regelmatig handen wassen, etc.) te houden.			
			1 Helemaal mee oneens	2 Mee oneens	3 Een beetje mee oneens
A09_1_r1 V9. Wat is uw werksituatie? - Betaald werk met een dienstverband	0 0	Count	4270	1306	83
		% within A09_1_r1 V9. Wat is uw werksituatie? - Betaald werk met een dienstverband	69.7%	21.3%	1.4%
	1 1	Count	4310	1104	37

	1 1	% within A09_1_r1 V9. Wat is uw werksituatie? - Betaald werk met een dienstverband	75.1%	19.2%	0.6%
Total		Count	8580	2410	120
		% within A09_1_r1 V9. Wat is uw werksituatie? - Betaald werk met een dienstverband	72.3%	20.3%	1.0%

**A09\_2\_r1 V9. Wat is uw werksituatie? - ZZP-er/ eigen bedrijf \* D36\_1\_r7 V21. Coronamelder - Ik sta positief tegenover de invoering van de CoronaMelder. Crosstabulation**

		D36_1_r7 V21. Coronamelder - Ik sta positief tegenover de invoering van de CoronaMelder.			
			1 Helemaal mee oneens	2 Mee oneens	3 Een beetje mee oneens
A09_2_r1 V9. Wat is uw werksituatie? - ZZP-er/ eigen bedrijf	0 0	Count	763	824	500
		% within A09_2_r1 V9. Wat is uw werksituatie? - ZZP-er/ eigen bedrijf	7.2%	7.8%	4.7%
	1 1	Count	110	119	78
		% within A09_2_r1 V9. Wat is uw werksituatie? - ZZP-er/ eigen bedrijf	8.3%	8.9%	5.9%
Total		Count	873	943	578
		% within A09_2_r1 V9. Wat is uw werksituatie? - ZZP-er/ eigen bedrijf	7.4%	7.9%	4.9%

**A09\_2\_r1 V9. Wat is uw werksituatie? - ZZP-er/ eigen bedrijf \* D36\_2\_r7 V21. Coronamelder - Ik ben van plan om de CoronaMelder te gaan gebruiken. Crosstabulation**

		D36_2_r7 V21. Coronamelder - Ik ben van plan om de CoronaMelder te gaan gebruiken.			
			1 Helemaal mee oneens	2 Mee oneens	3 Een beetje mee oneens
A09_2_r1 V9. Wat is uw werksituatie? - ZZP-er/ eigen bedrijf	0 0	Count	1144	1123	576
		% within A09_2_r1 V9. Wat is uw werksituatie? - ZZP-er/ eigen bedrijf	10.9%	10.7%	5.5%
	1 1	Count	157	131	70
		% within A09_2_r1 V9. Wat is uw werksituatie? - ZZP-er/ eigen bedrijf	11.8%	9.8%	5.3%
Total		Count	1301	1254	646

		% within A09_2_r1 V9. Wat is uw werksituatie? - ZZZP-er/ eigen bedrijf	11.0%	10.6%	5.4%
Total					

**A09\_2\_r1 V9. Wat is uw werksituatie? - ZZZP-er/ eigen bedrijf \* D36\_3\_r7 V21. Coronamelder - Ik verwacht dat de CoronaMelder bijdraagt aan de bestrijding van het coronavirus. Crosstabulation**

			Coronamelder bijdraagt aan de bestrijding van het coronavirus.		
			1 Helemaal mee oneens	2 Mee oneens	3 Een beetje mee oneens
A09_2_r1 V9. Wat is uw werksituatie? - ZZZP-er/ eigen bedrijf	0 0	Count	656	896	600
		% within A09_2_r1 V9. Wat is uw werksituatie? - ZZZP-er/ eigen bedrijf	6.2%	8.5%	5.7%
	1 1	Count	95	123	80
		% within A09_2_r1 V9. Wat is uw werksituatie? - ZZZP-er/ eigen bedrijf	7.1%	9.2%	6.0%
Total		Count	751	1019	680
		% within A09_2_r1 V9. Wat is uw werksituatie? - ZZZP-er/ eigen bedrijf	6.3%	8.6%	5.7%

**A09\_2\_r1 V9. Wat is uw werksituatie? - ZZZP-er/ eigen bedrijf \* D36\_6\_r7 V21. Coronamelder - Wanneer ik gebruik maak van de CoronaMelder, kan ik erop vertrouwen dat alle informatie die ik geef in strikt vertrouwen wordt behandeld. Crosstabulation**

			maak van de CoronaMelder, kan ik erop vertrouwen dat alle informatie die ik geef in strikt vertrouwen wordt behandeld.		
			1 Helemaal mee oneens	2 Mee oneens	3 Een beetje mee oneens
A09_2_r1 V9. Wat is uw werksituatie? - ZZZP-er/ eigen bedrijf	0 0	Count	879	993	938
		% within A09_2_r1 V9. Wat is uw werksituatie? - ZZZP-er/ eigen bedrijf	8.3%	9.4%	8.9%
	1 1	Count	125	147	113
		% within A09_2_r1 V9. Wat is uw werksituatie? - ZZZP-er/ eigen bedrijf	9.4%	11.0%	8.5%
Total		Count	1004	1140	1051
		% within A09_2_r1 V9. Wat is uw werksituatie? - ZZZP-er/ eigen bedrijf	8.5%	9.6%	8.9%

**A09\_2\_r1 V9. Wat is uw werksituatie? - ZZZP-er/ eigen bedrijf \* D36\_7\_r7 V21. Coronamelder -De CoronaMelder zorgt ervoor dat ik niet besmet raak met het coronavirus Crosstabulation**

		zorgt ervoor dat ik niet besmet raak met het coronavirus			
			1 Helemaal mee oneens	2 Mee oneens	3 Een beetje mee oneens
A09_2_r1 V9. Wat is uw werksituatie? - ZZP-er/ eigen bedrijf	0 0	Count	3674	2983	803
		% within A09_2_r1 V9. Wat is uw werksituatie? - ZZP-er/ eigen bedrijf	34.9%	28.3%	7.6%
	1 1	Count	504	368	112
		% within A09_2_r1 V9. Wat is uw werksituatie? - ZZP-er/ eigen bedrijf	37.8%	27.6%	8.4%
Total		Count	4178	3351	915
		% within A09_2_r1 V9. Wat is uw werksituatie? - ZZP-er/ eigen bedrijf	35.2%	28.2%	7.7%

**A09\_2\_r1 V9. Wat is uw werksituatie? - ZZP-er/ eigen bedrijf \* D36\_8\_r7 V21. Coronamelder - Als ik de CoronaMelder gebruik, hoef ik me minder aan de andere maatregelen (zoals afstand houden, regelmatig handen wassen, etc.) te houden. Crosstabulation**

		CoronaMelder gebruik, hoef ik me minder aan de andere maatregelen (zoals afstand houden, regelmatig handen wassen, etc.) te houden.			
			1 Helemaal mee oneens	2 Mee oneens	3 Een beetje mee oneens
A09_2_r1 V9. Wat is uw werksituatie? - ZZP-er/ eigen bedrijf	0 0	Count	7602	2154	102
		% within A09_2_r1 V9. Wat is uw werksituatie? - ZZP-er/ eigen bedrijf	72.2%	20.4%	1.0%
	1 1	Count	978	256	18
		% within A09_2_r1 V9. Wat is uw werksituatie? - ZZP-er/ eigen bedrijf	73.4%	19.2%	1.4%
Total		Count	8580	2410	120
		% within A09_2_r1 V9. Wat is uw werksituatie? - ZZP-er/ eigen bedrijf	72.3%	20.3%	1.0%

**A09\_3\_r1 V9. Wat is uw werksituatie? - Vrijwilligerswerk \* D36\_1\_r7 V21. Coronamelder - Ik sta positief tegenover de invoering van de CoronaMelder. Crosstabulation**

		D36_1_r7 V21. Coronamelder - Ik sta positief tegenover de invoering van de CoronaMelder.			
			1 Helemaal mee oneens	2 Mee oneens	3 Een beetje mee oneens
A09_3_r1 V9. Wat is uw werksituatie? - Vrijwilligerswerk	0 0	Count	803	865	523

A09_3_r1 V9. Wat is uw werksituatie? - Vrijwilligerswerk	0 0	% within A09_3_r1 V9. Wat is uw werksituatie? - Vrijwilligerswerk	7.5%	8.0%	4.9%
	1 1	Count	70	78	55
Total		% within A09_3_r1 V9. Wat is uw werksituatie? - Vrijwilligerswerk	6.4%	7.1%	5.0%
		Count	873	943	578
		% within A09_3_r1 V9. Wat is uw werksituatie? - Vrijwilligerswerk	7.4%	7.9%	4.9%

**A09\_3\_r1 V9. Wat is uw werksituatie? - Vrijwilligerswerk \* D36\_2\_r7 V21. Coronamelder - Ik ben van plan om de CoronaMelder te gaan gebruiken. Crosstabulation**

D36\_2\_r7 V21. Coronamelder - Ik ben van plan om de CoronaMelder te gaan gebruiken.

		D36_2_r7 V21. Coronamelder - Ik ben van plan om de CoronaMelder te gaan gebruiken.			
			1 Helemaal mee oneens	2 Mee oneens	3 Een beetje mee oneens
A09_3_r1 V9. Wat is uw werksituatie? - Vrijwilligerswerk	0 0	Count	1185	1142	579
		% within A09_3_r1 V9. Wat is uw werksituatie? - Vrijwilligerswerk	11.0%	10.6%	5.4%
	1 1	Count	116	112	67
		% within A09_3_r1 V9. Wat is uw werksituatie? - Vrijwilligerswerk	10.6%	10.2%	6.1%
Total		Count	1301	1254	646
		% within A09_3_r1 V9. Wat is uw werksituatie? - Vrijwilligerswerk	11.0%	10.6%	5.4%

**A09\_3\_r1 V9. Wat is uw werksituatie? - Vrijwilligerswerk \* D36\_3\_r7 V21. Coronamelder - Ik verwacht dat de CoronaMelder bijdraagt aan de bestrijding van het coronavirus. Crosstabulation**

D36\_3\_r7 V21. Coronamelder bijdraagt aan de bestrijding van het coronavirus.

		D36_3_r7 V21. Coronamelder bijdraagt aan de bestrijding van het coronavirus.			
			1 Helemaal mee oneens	2 Mee oneens	3 Een beetje mee oneens
A09_3_r1 V9. Wat is uw werksituatie? - Vrijwilligerswerk	0 0	Count	690	931	620
		% within A09_3_r1 V9. Wat is uw werksituatie? - Vrijwilligerswerk	6.4%	8.6%	5.8%
	1 1	Count	61	88	60
		% within A09_3_r1 V9. Wat is uw werksituatie? - Vrijwilligerswerk	5.6%	8.0%	5.5%

Total	Count	751	1019	680
	% within A09_3_r1 V9. Wat is uw werksituatie? - Vrijwilligerswerk	6.3%	8.6%	5.7%

**A09\_3\_r1 V9. Wat is uw werksituatie? - Vrijwilligerswerk \* D36\_6\_r7 V21. Coronamelder - Wanneer ik gebruik maak van de CoronaMelder, kan ik erop vertrouwen dat alle informatie die ik geef in strikt vertrouwen wordt behandeld. Crosstabulation**

maak van de CoronaMelder, kan ik erop vertrouwen dat alle informatie die ik geef in strikt vertrouwen wordt behandeld.

			1 Helemaal mee oneens	2 Mee oneens	3 Een beetje mee oneens
A09_3_r1 V9. Wat is uw werksituatie? - Vrijwilligerswerk	0 0	Count	923	1045	972
		% within A09_3_r1 V9. Wat is uw werksituatie? - Vrijwilligerswerk	8.6%	9.7%	9.0%
	1 1	Count	81	95	79
		% within A09_3_r1 V9. Wat is uw werksituatie? - Vrijwilligerswerk	7.4%	8.7%	7.2%
Total		Count	1004	1140	1051
		% within A09_3_r1 V9. Wat is uw werksituatie? - Vrijwilligerswerk	8.5%	9.6%	8.9%

**A09\_3\_r1 V9. Wat is uw werksituatie? - Vrijwilligerswerk \* D36\_7\_r7 V21. Coronamelder -De CoronaMelder zorgt ervoor dat ik niet besmet raak met het coronavirus Crosstabulation**

zorgt ervoor dat ik niet besmet raak met het coronavirus

			1 Helemaal mee oneens	2 Mee oneens	3 Een beetje mee oneens
A09_3_r1 V9. Wat is uw werksituatie? - Vrijwilligerswerk	0 0	Count	3768	3061	841
		% within A09_3_r1 V9. Wat is uw werksituatie? - Vrijwilligerswerk	35.0%	28.4%	7.8%
	1 1	Count	410	290	74
		% within A09_3_r1 V9. Wat is uw werksituatie? - Vrijwilligerswerk	37.5%	26.5%	6.8%
Total		Count	4178	3351	915
		% within A09_3_r1 V9. Wat is uw werksituatie? - Vrijwilligerswerk	35.2%	28.2%	7.7%

**A09\_3\_r1 V9. Wat is uw werksituatie? - Vrijwilligerswerk \* D36\_8\_r7 V21. Coronamelder - Als ik de CoronaMelder gebruik, hoef ik me minder aan de andere maatregelen (zoals afstand houden, regelmatig handen wassen, etc.) te houden. Crosstabulation**

		CoronaMelder gebruik, hoef ik me minder aan de andere maatregelen (zoals afstand houden, regelmatig handen wassen, etc.) te houden.			
		1 Helemaal mee oneens	2 Mee oneens	3 Een beetje mee oneens	
A09_3_r1 V9. Wat is uw werksituatie? - Vrijwilligerswerk	0 0	Count	7768	2205	116
		% within A09_3_r1 V9. Wat is uw werksituatie? - Vrijwilligerswerk	72.1%	20.5%	1.1%
	1 1	Count	812	205	4
		% within A09_3_r1 V9. Wat is uw werksituatie? - Vrijwilligerswerk	74.2%	18.7%	0.4%
Total		Count	8580	2410	120
		% within A09_3_r1 V9. Wat is uw werksituatie? - Vrijwilligerswerk	72.3%	20.3%	1.0%

**A09\_4\_r1 V9. Wat is uw werksituatie? - (Vervroegd) met pensioen \* D36\_1\_r7 V21. Coronamelder - Ik sta positief tegenover de invoering van de CoronaMelder. Crosstabulation**

		D36_1_r7 V21. Coronamelder - Ik sta positief tegenover de invoering van de CoronaMelder.			
		1 Helemaal mee oneens	2 Mee oneens	3 Een beetje mee oneens	
A09_4_r1 V9. Wat is uw werksituatie? - (Vervroegd) met pensioen	0 0	Count	692	694	456
		% within A09_4_r1 V9. Wat is uw werksituatie? - (Vervroegd) met pensioen	8.6%	8.6%	5.7%
	1 1	Count	181	249	122
		% within A09_4_r1 V9. Wat is uw werksituatie? - (Vervroegd) met pensioen	4.8%	6.5%	3.2%
Total		Count	873	943	578
		% within A09_4_r1 V9. Wat is uw werksituatie? - (Vervroegd) met pensioen	7.4%	7.9%	4.9%

**A09\_4\_r1 V9. Wat is uw werksituatie? - (Vervroegd) met pensioen \* D36\_2\_r7 V21. Coronamelder - Ik ben van plan om de CoronaMelder te gaan gebruiken. Crosstabulation**

D36\_2\_r7 V21. Coronamelder - Ik ben van plan om de CoronaMelder te gaan gebruiken.

			1 Helemaal mee oneens	2 Mee oneens	3 Een beetje mee oneens
A09_4_r1 V9. Wat is uw werksituatie? - (Vervroegd) met pensioen	0 0	Count	942	884	487
		% within A09_4_r1 V9. Wat is uw werksituatie? - (Vervroegd) met pensioen	11.7%	11.0%	6.0%
	1 1	Count	359	370	159
		% within A09_4_r1 V9. Wat is uw werksituatie? - (Vervroegd) met pensioen	9.4%	9.7%	4.2%
Total		Count	1301	1254	646
		% within A09_4_r1 V9. Wat is uw werksituatie? - (Vervroegd) met pensioen	11.0%	10.6%	5.4%

**A09\_4\_r1 V9. Wat is uw werksituatie? - (Vervroegd) met pensioen \* D36\_3\_r7 V21. Coronamelder -  
Ik verwacht dat de CoronaMelder bijdraagt aan de bestrijding van het coronavirus.**

**Crosstabulation**

			Coronamelder bijdraagt aan de bestrijding van het coronavirus.		
			1 Helemaal mee oneens	2 Mee oneens	3 Een beetje mee oneens
A09_4_r1 V9. Wat is uw werksituatie? - (Vervroegd) met pensioen	0 0	Count	586	775	485
		% within A09_4_r1 V9. Wat is uw werksituatie? - (Vervroegd) met pensioen	7.3%	9.6%	6.0%
	1 1	Count	165	244	195
		% within A09_4_r1 V9. Wat is uw werksituatie? - (Vervroegd) met pensioen	4.3%	6.4%	5.1%
Total		Count	751	1019	680
		% within A09_4_r1 V9. Wat is uw werksituatie? - (Vervroegd) met pensioen	6.3%	8.6%	5.7%

**A09\_4\_r1 V9. Wat is uw werksituatie? - (Vervroegd) met pensioen \* D36\_6\_r7 V21. Coronamelder -  
Wanneer ik gebruik maak van de CoronaMelder, kan ik erop vertrouwen dat alle informatie die ik  
geef in strikt vertrouwen wordt behandeld. Crosstabulation**

maak van de CoronaMelder, kan ik erop vertrouwen  
dat alle informatie die ik geef in strikt vertrouwen  
wordt behandeld.

			1 Helemaal mee oneens	2 Mee oneens	3 Een beetje mee oneens
A09_4_r1 V9. Wat is uw werksituatie? - (Vervroegd) met pensioen	0 0	Count	778	881	770
		% within A09_4_r1 V9. Wat is uw werksituatie? - (Vervroegd) met pensioen	9.7%	10.9%	9.6%
	1 1	Count	226	259	281
		% within A09_4_r1 V9. Wat is uw werksituatie? - (Vervroegd) met pensioen	5.9%	6.8%	7.4%
Total		Count	1004	1140	1051
		% within A09_4_r1 V9. Wat is uw werksituatie? - (Vervroegd) met pensioen	8.5%	9.6%	8.9%

**A09\_4\_r1 V9. Wat is uw werksituatie? - (Vervroegd) met pensioen \* D36\_7\_r7 V21. Coronamelder -  
De CoronaMelder zorgt ervoor dat ik niet besmet raak met het coronavirus Crosstabulation**

			1 Helemaal mee oneens	2 Mee oneens	3 Een beetje mee oneens
A09_4_r1 V9. Wat is uw werksituatie? - (Vervroegd) met pensioen	0 0	Count	3069	2331	612
		% within A09_4_r1 V9. Wat is uw werksituatie? - (Vervroegd) met pensioen	38.1%	28.9%	7.6%
	1 1	Count	1109	1020	303
		% within A09_4_r1 V9. Wat is uw werksituatie? - (Vervroegd) met pensioen	29.1%	26.8%	8.0%
Total		Count	4178	3351	915
		% within A09_4_r1 V9. Wat is uw werksituatie? - (Vervroegd) met pensioen	35.2%	28.2%	7.7%

**A09\_4\_r1 V9. Wat is uw werksituatie? - (Vervroegd) met pensioen \* D36\_8\_r7 V21. Coronamelder -  
Als ik de CoronaMelder gebruik, hoef ik me minder aan de andere maatregelen (zoals afstand  
houden, regelmatig handen wassen, etc.) te houden. Crosstabulation**

CoronaMelder gebruik, hoef ik me minder aan de  
andere maatregelen (zoals afstand houden,  
regelmatig handen wassen, etc.) te houden.

			1 Helemaal mee oneens	2 Mee oneens	3 Een beetje mee oneens
A09_4_r1 V9. Wat is uw werksituatie? - (Vervroegd) met pensioen	0 0	Count	6002	1538	67
		% within A09_4_r1 V9. Wat is uw werksituatie? - (Vervroegd) met pensioen	74.5%	19.1%	0.8%
	1 1	Count	2578	872	53
		% within A09_4_r1 V9. Wat is uw werksituatie? - (Vervroegd) met pensioen	67.7%	22.9%	1.4%
Total		Count	8580	2410	120
		% within A09_4_r1 V9. Wat is uw werksituatie? - (Vervroegd) met pensioen	72.3%	20.3%	1.0%

**A09\_5\_r1 V9. Wat is uw werksituatie? - Werkloos of werkzoekende \* D36\_1\_r7 V21.  
Coronamelder - Ik sta positief tegenover de invoering van de CoronaMelder. Crosstabulation**

D36\_1\_r7 V21. Coronamelder - Ik sta positief  
tegenover de invoering van de CoronaMelder.

			1 Helemaal mee oneens	2 Mee oneens	3 Een beetje mee oneens
A09_5_r1 V9. Wat is uw werksituatie? - Werkloos of werkzoekende	0 0	Count	845	918	568
		% within A09_5_r1 V9. Wat is uw werksituatie? - Werkloos of werkzoekende	7.3%	7.9%	4.9%
	1 1	Count	28	25	10
		% within A09_5_r1 V9. Wat is uw werksituatie? - Werkloos of werkzoekende	10.4%	9.3%	3.7%
Total		Count	873	943	578
		% within A09_5_r1 V9. Wat is uw werksituatie? - Werkloos of werkzoekende	7.4%	7.9%	4.9%

**A09\_5\_r1 V9. Wat is uw werksituatie? - Werkloos of werkzoekende \* D36\_2\_r7 V21.  
Coronamelder - Ik ben van plan om de CoronaMelder te gaan gebruiken. Crosstabulation**

D36\_2\_r7 V21. Coronamelder - Ik ben van plan om  
de CoronaMelder te gaan gebruiken.

			1 Helemaal mee oneens	2 Mee oneens	3 Een beetje mee oneens
--	--	--	--------------------------	--------------	----------------------------

A09_5_r1 V9. Wat is uw werksituatie? - Werkloos of werkzoekende	0 0	Count	1265	1215	637
		% within A09_5_r1 V9. Wat is uw werksituatie? - Werkloos of werkzoekende	10.9%	10.5%	5.5%
	1 1	Count	36	39	9
		% within A09_5_r1 V9. Wat is uw werksituatie? - Werkloos of werkzoekende	13.4%	14.5%	3.3%
Total		Count	1301	1254	646
		% within A09_5_r1 V9. Wat is uw werksituatie? - Werkloos of werkzoekende	11.0%	10.6%	5.4%

**A09\_5\_r1 V9. Wat is uw werksituatie? - Werkloos of werkzoekende \* D36\_3\_r7 V21.  
Coronamelder - Ik verwacht dat de CoronaMelder bijdraagt aan de bestrijding van het coronavirus. Crosstabulation**

		Coronamelder bijdraagt aan de bestrijding van het coronavirus.			
		1 Helemaal mee oneens	2 Mee oneens	3 Een beetje mee oneens	
A09_5_r1 V9. Wat is uw werksituatie? - Werkloos of werkzoekende	0 0	Count	724	993	663
		% within A09_5_r1 V9. Wat is uw werksituatie? - Werkloos of werkzoekende	6.2%	8.6%	5.7%
	1 1	Count	27	26	17
		% within A09_5_r1 V9. Wat is uw werksituatie? - Werkloos of werkzoekende	10.0%	9.7%	6.3%
Total		Count	751	1019	680
		% within A09_5_r1 V9. Wat is uw werksituatie? - Werkloos of werkzoekende	6.3%	8.6%	5.7%

**A09\_5\_r1 V9. Wat is uw werksituatie? - Werkloos of werkzoekende \* D36\_6\_r7 V21.  
Coronamelder - Wanneer ik gebruik maak van de CoronaMelder, kan ik erop vertrouwen dat alle informatie die ik geef in strikt vertrouwen wordt behandeld. Crosstabulation**

		Wanneer ik gebruik maak van de CoronaMelder, kan ik erop vertrouwen dat alle informatie die ik geef in strikt vertrouwen wordt behandeld.			
		1 Helemaal mee oneens	2 Mee oneens	3 Een beetje mee oneens	
A09_5_r1 V9. Wat is uw werksituatie? - Werkloos of werkzoekende	0 0	Count	966	1109	1023

A09_5_r1 V9. Wat is uw werksituatie? - Werkloos of werkzoekende	0 0	% within A09_5_r1 V9. Wat is uw werksituatie? - Werkloos of werkzoekende	8.3%	9.6%	8.8%
	1 1	Count	38	31	28
		% within A09_5_r1 V9. Wat is uw werksituatie? - Werkloos of werkzoekende	14.1%	11.5%	10.4%
Total		Count	1004	1140	1051
		% within A09_5_r1 V9. Wat is uw werksituatie? - Werkloos of werkzoekende	8.5%	9.6%	8.9%

**A09\_5\_r1 V9. Wat is uw werksituatie? - Werkloos of werkzoekende \* D36\_7\_r7 V21.  
Coronameerder -De CoronaMelder zorgt ervoor dat ik niet besmet raak met het coronavirus**

		zorgt ervoor dat ik niet besmet raak met het coronavirus			
			1 Helemaal mee oneens	2 Mee oneens	3 Een beetje mee oneens
A09_5_r1 V9. Wat is uw werksituatie? - Werkloos of werkzoekende	0 0	Count	4068	3287	900
		% within A09_5_r1 V9. Wat is uw werksituatie? - Werkloos of werkzoekende	35.1%	28.3%	7.8%
	1 1	Count	110	64	15
		% within A09_5_r1 V9. Wat is uw werksituatie? - Werkloos of werkzoekende	40.9%	23.8%	5.6%
Total		Count	4178	3351	915
		% within A09_5_r1 V9. Wat is uw werksituatie? - Werkloos of werkzoekende	35.2%	28.2%	7.7%

**A09\_5\_r1 V9. Wat is uw werksituatie? - Werkloos of werkzoekende \* D36\_8\_r7 V21.  
Coronameerder - Als ik de CoronaMelder gebruik, hoef ik me minder aan de andere maatregelen (zoals afstand houden, regelmatig handen wassen, etc.) te houden. Crosstabulation**

		CoronaMelder gebruik, hoef ik me minder aan de andere maatregelen (zoals afstand houden, regelmatig handen wassen, etc.) te houden.			
			1 Helemaal mee oneens	2 Mee oneens	3 Een beetje mee oneens
A09_5_r1 V9. Wat is uw werksituatie? - Werkloos of werkzoekende	0 0	Count	8380	2358	119

A09_5_r1 V9. Wat is uw werksituatie? - Werkloos of werkzoekende	0 0	% within A09_5_r1 V9. Wat is uw werksituatie? - Werkloos of werkzoekende	72.3%	20.3%	1.0%
	1 1	Count	200	52	1
		% within A09_5_r1 V9. Wat is uw werksituatie? - Werkloos of werkzoekende	74.3%	19.3%	0.4%
Total		Count	8580	2410	120
		% within A09_5_r1 V9. Wat is uw werksituatie? - Werkloos of werkzoekende	72.3%	20.3%	1.0%

**A09\_6\_r1 V9. Wat is uw werksituatie? - Arbeidsongeslacht \* D36\_1\_r7 V21. Coronamelder - Ik sta positief tegenover de invoering van de CoronaMelder. Crosstabulation**

		D36_1_r7 V21. Coronamelder - Ik sta positief tegenover de invoering van de CoronaMelder.			
			1 Helemaal mee oneens	2 Mee oneens	3 Een beetje mee oneens
A09_6_r1 V9. Wat is uw werksituatie? - Arbeidsongeslacht	0 0	Count	806	888	545
		% within A09_6_r1 V9. Wat is uw werksituatie? - Arbeidsongeslacht	7.1%	7.8%	4.8%
	1 1	Count	67	55	33
		% within A09_6_r1 V9. Wat is uw werksituatie? - Arbeidsongeslacht	12.5%	10.2%	6.1%
Total		Count	873	943	578
		% within A09_6_r1 V9. Wat is uw werksituatie? - Arbeidsongeslacht	7.4%	7.9%	4.9%

**A09\_6\_r1 V9. Wat is uw werksituatie? - Arbeidsongeslacht \* D36\_2\_r7 V21. Coronamelder - Ik ben van plan om de CoronaMelder te gaan gebruiken. Crosstabulation**

		D36_2_r7 V21. Coronamelder - Ik ben van plan om de CoronaMelder te gaan gebruiken.			
			1 Helemaal mee oneens	2 Mee oneens	3 Een beetje mee oneens
A09_6_r1 V9. Wat is uw werksituatie? - Arbeidsongeslacht	0 0	Count	1209	1193	611
		% within A09_6_r1 V9. Wat is uw werksituatie? - Arbeidsongeslacht	10.7%	10.5%	5.4%
	1 1	Count	92	61	35

	1 1	% within A09_6_r1 V9. Wat is uw werksituatie? - Arbeidsongeslacht	17.1%	11.3%	6.5%
Total		Count	1301	1254	646
		% within A09_6_r1 V9. Wat is uw werksituatie? - Arbeidsongeslacht	11.0%	10.6%	5.4%

**A09\_6\_r1 V9. Wat is uw werksituatie? - Arbeidsongeslacht \* D36\_3\_r7 V21. Coronamelder - Ik verwacht dat de CoronaMelder bijdraagt aan de bestrijding van het coronavirus. Crosstabulation**

			Coronamelder bijdraagt aan de bestrijding van het coronavirus.		
			1 Helemaal mee oneens	2 Mee oneens	3 Een beetje mee oneens
A09_6_r1 V9. Wat is uw werksituatie? - Arbeidsongeslacht	0 0	Count	682	955	657
		% within A09_6_r1 V9. Wat is uw werksituatie? - Arbeidsongeslacht	6.0%	8.4%	5.8%
	1 1	Count	69	64	23
		% within A09_6_r1 V9. Wat is uw werksituatie? - Arbeidsongeslacht	12.8%	11.9%	4.3%
Total		Count	751	1019	680
		% within A09_6_r1 V9. Wat is uw werksituatie? - Arbeidsongeslacht	6.3%	8.6%	5.7%

**A09\_6\_r1 V9. Wat is uw werksituatie? - Arbeidsongeslacht \* D36\_6\_r7 V21. Coronamelder - Wanneer ik gebruik maak van de CoronaMelder, kan ik erop vertrouwen dat alle informatie die ik geef in strikt vertrouwen wordt behandeld. Crosstabulation**

			maak van de CoronaMelder, kan ik erop vertrouwen dat alle informatie die ik geef in strikt vertrouwen wordt behandeld.		
			1 Helemaal mee oneens	2 Mee oneens	3 Een beetje mee oneens
A09_6_r1 V9. Wat is uw werksituatie? - Arbeidsongeslacht	0 0	Count	926	1067	991
		% within A09_6_r1 V9. Wat is uw werksituatie? - Arbeidsongeslacht	8.2%	9.4%	8.7%
	1 1	Count	78	73	60
		% within A09_6_r1 V9. Wat is uw werksituatie? - Arbeidsongeslacht	14.5%	13.6%	11.2%
Total		Count	1004	1140	1051

		% within A09_6_r1 V9. Wat is uw werksituatie? - Arbeidsongeslacht	8.5%	9.6%	8.9%
Total					

**A09\_6\_r1 V9. Wat is uw werksituatie? - Arbeidsongeslacht \* D36\_7\_r7 V21. Coronamelder - De Coronamelder zorgt ervoor dat ik niet besmet raak met het coronavirus**

		zorgt ervoor dat ik niet besmet raak met het coronavirus			
			1 Helemaal mee oneens	2 Mee oneens	3 Een beetje mee oneens
A09_6_r1 V9. Wat is uw werksituatie? - Arbeidsongeslacht	0 0	Count	3968	3208	872
		% within A09_6_r1 V9. Wat is uw werksituatie? - Arbeidsongeslacht	35.0%	28.3%	7.7%
	1 1	Count	210	143	43
		% within A09_6_r1 V9. Wat is uw werksituatie? - Arbeidsongeslacht	39.0%	26.6%	8.0%
Total		Count	4178	3351	915
		% within A09_6_r1 V9. Wat is uw werksituatie? - Arbeidsongeslacht	35.2%	28.2%	7.7%

**A09\_6\_r1 V9. Wat is uw werksituatie? - Arbeidsongeslacht \* D36\_8\_r7 V21. Coronamelder - Als ik de Coronamelder gebruik, hoef ik me minder aan de andere maatregelen (zoals afstand houden, regelmatig handen wassen, etc.) te houden. Crosstabulation**

		Coronamelder gebruik, hoef ik me minder aan de andere maatregelen (zoals afstand houden, regelmatig handen wassen, etc.) te houden.			
			1 Helemaal mee oneens	2 Mee oneens	3 Een beetje mee oneens
A09_6_r1 V9. Wat is uw werksituatie? - Arbeidsongeslacht	0 0	Count	8166	2326	109
		% within A09_6_r1 V9. Wat is uw werksituatie? - Arbeidsongeslacht	72.1%	20.5%	1.0%
	1 1	Count	414	84	11
		% within A09_6_r1 V9. Wat is uw werksituatie? - Arbeidsongeslacht	77.0%	15.6%	2.0%
Total		Count	8580	2410	120
		% within A09_6_r1 V9. Wat is uw werksituatie? - Arbeidsongeslacht	72.3%	20.3%	1.0%

**A09\_7\_r1 V9. Wat is uw werksituatie? - Bijstandsuitkering \* D36\_1\_r7 V21. Coronamelder - Ik sta positief tegenover de invoering van de Coronamelder. Crosstabulation**

D36\_1\_r1 V21. Coronamelder - ik sta positief tegenover de invoering van de CoronaMelder.

			1 Helemaal mee oneens	2 Mee oneens	3 Een beetje mee oneens
A09_7_r1 V9. Wat is uw werksituatie? - Bijstandsuitkering	0 0	Count	859	928	572
		% within A09_7_r1 V9. Wat is uw werksituatie? - Bijstandsuitkering	7.3%	7.9%	4.9%
	1 1	Count	14	15	6
		% within A09_7_r1 V9. Wat is uw werksituatie? - Bijstandsuitkering	13.2%	14.2%	5.7%
Total		Count	873	943	578
		% within A09_7_r1 V9. Wat is uw werksituatie? - Bijstandsuitkering	7.4%	7.9%	4.9%

**A09\_7\_r1 V9. Wat is uw werksituatie? - Bijstandsuitkering \* D36\_2\_r7 V21. Coronamelder - Ik ben van plan om de CoronaMelder te gaan gebruiken. Crosstabulation**

D36\_2\_r7 V21. Coronamelder - ik ben van plan om de CoronaMelder te gaan gebruiken.

			1 Helemaal mee oneens	2 Mee oneens	3 Een beetje mee oneens
A09_7_r1 V9. Wat is uw werksituatie? - Bijstandsuitkering	0 0	Count	1279	1239	641
		% within A09_7_r1 V9. Wat is uw werksituatie? - Bijstandsuitkering	10.9%	10.5%	5.5%
	1 1	Count	22	15	5
		% within A09_7_r1 V9. Wat is uw werksituatie? - Bijstandsuitkering	20.8%	14.2%	4.7%
Total		Count	1301	1254	646
		% within A09_7_r1 V9. Wat is uw werksituatie? - Bijstandsuitkering	11.0%	10.6%	5.4%

**A09\_7\_r1 V9. Wat is uw werksituatie? - Bijstandsuitkering \* D36\_3\_r7 V21. Coronamelder - Ik verwacht dat de CoronaMelder bijdraagt aan de bestrijding van het coronavirus. Crosstabulation**

Coronamelder bijdraagt aan de bestrijding van het coronavirus.

			1 Helemaal mee oneens	2 Mee oneens	3 Een beetje mee oneens
A09_7_r1 V9. Wat is uw werksituatie? - Bijstandsuitkering	0 0	Count	737	1007	677
		% within A09_7_r1 V9. Wat is uw werksituatie? - Bijstandsuitkering	6.3%	8.6%	5.8%

	1 1	Count	14	12	3
		% within A09_7_r1 V9. Wat is uw werksituatie? - Bijstandsuitkering	13.2%	11.3%	2.8%
Total		Count	751	1019	680
		% within A09_7_r1 V9. Wat is uw werksituatie? - Bijstandsuitkering	6.3%	8.6%	5.7%

**A09\_7\_r1 V9. Wat is uw werksituatie? - Bijstandsuitkering \* D36\_6\_r7 V21. Coronamelder - Wanneer ik gebruik maak van de CoronaMelder, kan ik erop vertrouwen dat alle informatie die ik geef in strikt vertrouwen wordt behandeld. Crosstabulation**

maak van de CoronaMelder, kan ik erop vertrouwen dat alle informatie die ik geef in strikt vertrouwen wordt behandeld.

			1 Helemaal mee oneens	2 Mee oneens	3 Een beetje mee oneens
A09_7_r1 V9. Wat is uw werksituatie? - Bijstandsuitkering	0 0	Count	988	1126	1039
		% within A09_7_r1 V9. Wat is uw werksituatie? - Bijstandsuitkering	8.4%	9.6%	8.8%
	1 1	Count	16	14	12
		% within A09_7_r1 V9. Wat is uw werksituatie? - Bijstandsuitkering	15.1%	13.2%	11.3%
Total		Count	1004	1140	1051
		% within A09_7_r1 V9. Wat is uw werksituatie? - Bijstandsuitkering	8.5%	9.6%	8.9%

**A09\_7\_r1 V9. Wat is uw werksituatie? - Bijstandsuitkering \* D36\_7\_r7 V21. Coronamelder -De CoronaMelder zorgt ervoor dat ik niet besmet raak met het coronavirus Crosstabulation**

zorgt ervoor dat ik niet besmet raak met het coronavirus

			1 Helemaal mee oneens	2 Mee oneens	3 Een beetje mee oneens
A09_7_r1 V9. Wat is uw werksituatie? - Bijstandsuitkering	0 0	Count	4132	3328	910
		% within A09_7_r1 V9. Wat is uw werksituatie? - Bijstandsuitkering	35.1%	28.3%	7.7%
	1 1	Count	46	23	5
		% within A09_7_r1 V9. Wat is uw werksituatie? - Bijstandsuitkering	43.4%	21.7%	4.7%
Total		Count	4178	3351	915

		% within A09_7_r1 V9. Wat is uw werksituatie? - Bijstandsuitkering	35.2%	28.2%	7.7%
Total					

**A09\_7\_r1 V9. Wat is uw werksituatie? - Bijstandsuitkering \* D36\_8\_r7 V21. Coronamelder - Als ik de CoronaMelder gebruik, hoef ik me minder aan de andere maatregelen (zoals afstand houden, regelmatig handen wassen, etc.) te houden. Crosstabulation**

CoronaMelder gebruik, hoef ik me minder aan de andere maatregelen (zoals afstand houden, regelmatig handen wassen, etc.) te houden.

			1 Helemaal mee oneens	2 Mee oneens	3 Een beetje mee oneens
A09_7_r1 V9. Wat is uw werksituatie? - Bijstandsuitkering	0 0	Count	8499	2392	120
		% within A09_7_r1 V9. Wat is uw werksituatie? - Bijstandsuitkering	72.3%	20.3%	1.0%
	1 1	Count	81	18	0
		% within A09_7_r1 V9. Wat is uw werksituatie? - Bijstandsuitkering	76.4%	17.0%	0.0%
Total		Count	8580	2410	120
		% within A09_7_r1 V9. Wat is uw werksituatie? - Bijstandsuitkering	72.3%	20.3%	1.0%

**A09\_8\_r1 V9. Wat is uw werksituatie? - Huisvrouw of huisman \* D36\_1\_r7 V21. Coronamelder - Ik sta positief tegenover de invoering van de CoronaMelder. Crosstabulation**

D36\_1\_r7 V21. Coronamelder - Ik sta positief tegenover de invoering van de CoronaMelder.

			1 Helemaal mee oneens	2 Mee oneens	3 Een beetje mee oneens
A09_8_r1 V9. Wat is uw werksituatie? - Huisvrouw of huisman	0 0	Count	811	895	541
		% within A09_8_r1 V9. Wat is uw werksituatie? - Huisvrouw of huisman	7.2%	8.0%	4.8%
	1 1	Count	62	48	37
		% within A09_8_r1 V9. Wat is uw werksituatie? - Huisvrouw of huisman	9.7%	7.5%	5.8%
Total		Count	873	943	578
		% within A09_8_r1 V9. Wat is uw werksituatie? - Huisvrouw of huisman	7.4%	7.9%	4.9%

**A09\_8\_r1 V9. Wat is uw werksituatie? - Huisvrouw of huisman \* D36\_2\_r7 V21. Coronamelder - Ik ben van plan om de CoronaMelder te gaan gebruiken. Crosstabulation**

D30\_2\_r7 V21. Coronamelder - Ik ben van plan om de CoronaMelder te gaan gebruiken.

			1 Helemaal mee oneens	2 Mee oneens	3 Een beetje mee oneens
A09_8_r1 V9. Wat is uw werksituatie? - Huisvrouw of huisman	0 0	Count	1215	1183	601
		% within A09_8_r1 V9. Wat is uw werksituatie? - Huisvrouw of huisman	10.8%	10.5%	5.4%
	1 1	Count	86	71	45
		% within A09_8_r1 V9. Wat is uw werksituatie? - Huisvrouw of huisman	13.5%	11.1%	7.1%
Total		Count	1301	1254	646
		% within A09_8_r1 V9. Wat is uw werksituatie? - Huisvrouw of huisman	11.0%	10.6%	5.4%

**A09\_8\_r1 V9. Wat is uw werksituatie? - Huisvrouw of huisman \* D36\_3\_r7 V21. Coronamelder - Ik verwacht dat de CoronaMelder bijdraagt aan de bestrijding van het coronavirus. Crosstabulation**

Coronamelder bijdraagt aan de bestrijding van het coronavirus.

			1 Helemaal mee oneens	2 Mee oneens	3 Een beetje mee oneens
A09_8_r1 V9. Wat is uw werksituatie? - Huisvrouw of huisman	0 0	Count	701	960	640
		% within A09_8_r1 V9. Wat is uw werksituatie? - Huisvrouw of huisman	6.2%	8.5%	5.7%
	1 1	Count	50	59	40
		% within A09_8_r1 V9. Wat is uw werksituatie? - Huisvrouw of huisman	7.8%	9.3%	6.3%
Total		Count	751	1019	680
		% within A09_8_r1 V9. Wat is uw werksituatie? - Huisvrouw of huisman	6.3%	8.6%	5.7%

**A09\_8\_r1 V9. Wat is uw werksituatie? - Huisvrouw of huisman \* D36\_6\_r7 V21. Coronamelder - Wanneer ik gebruik maak van de CoronaMelder, kan ik erop vertrouwen dat alle informatie die ik geef in strikt vertrouwen wordt behandeld. Crosstabulation**

maak van de CoronaMelder, kan ik erop vertrouwen dat alle informatie die ik geef in strikt vertrouwen wordt behandeld.

			1 Helemaal mee oneens	2 Mee oneens	3 Een beetje mee oneens
A09_8_r1 V9. Wat is uw werksituatie? - Huisvrouw of huisman	0 0	Count	951	1084	996
		% within A09_8_r1 V9. Wat is uw werksituatie? - Huisvrouw of huisman			

A09_8_r1 V9. Wat is uw werksituatie? - Huisvrouw of huisman	0 0	% within A09_8_r1 V9. Wat is uw werksituatie? - Huisvrouw of huisman	8.5%	9.7%	8.9%
	1 1	Count	53	56	55
		% within A09_8_r1 V9. Wat is uw werksituatie? - Huisvrouw of huisman	8.3%	8.8%	8.6%
Total		Count	1004	1140	1051
		% within A09_8_r1 V9. Wat is uw werksituatie? - Huisvrouw of huisman	8.5%	9.6%	8.9%

**A09\_8\_r1 V9. Wat is uw werksituatie? - Huisvrouw of huisman \* D36\_7\_r7 V21. Coronamelder - De CoronaMelder zorgt ervoor dat ik niet besmet raak met het coronavirus**

		zorgt ervoor dat ik niet besmet raak met het coronavirus			
			1 Helemaal mee oneens	2 Mee oneens	3 Een beetje mee oneens
A09_8_r1 V9. Wat is uw werksituatie? - Huisvrouw of huisman	0 0	Count	3930	3163	879
		% within A09_8_r1 V9. Wat is uw werksituatie? - Huisvrouw of huisman	35.0%	28.2%	7.8%
	1 1	Count	248	188	36
		% within A09_8_r1 V9. Wat is uw werksituatie? - Huisvrouw of huisman	38.9%	29.5%	5.7%
Total		Count	4178	3351	915
		% within A09_8_r1 V9. Wat is uw werksituatie? - Huisvrouw of huisman	35.2%	28.2%	7.7%

**A09\_8\_r1 V9. Wat is uw werksituatie? - Huisvrouw of huisman \* D36\_8\_r7 V21. Coronamelder - Als ik de CoronaMelder gebruik, hoef ik me minder aan de andere maatregelen (zoals afstand houden, regelmatig handen wassen, etc.) te houden. Crosstabulation**

		CoronaMelder gebruik, hoef ik me minder aan de andere maatregelen (zoals afstand houden, regelmatig handen wassen, etc.) te houden.			
			1 Helemaal mee oneens	2 Mee oneens	3 Een beetje mee oneens
A09_8_r1 V9. Wat is uw werksituatie? - Huisvrouw of huisman	0 0	Count	8120	2284	114
		% within A09_8_r1 V9. Wat is uw werksituatie? - Huisvrouw of huisman	72.3%	20.3%	1.0%
	1 1	Count	480	126	6

	1 1	% within A09_8_r1 V9. Wat is uw werksituatie? - Huisvrouw of huisman	72.2%	19.8%	0.9%
Total		Count	8580	2410	120
		% within A09_8_r1 V9. Wat is uw werksituatie? - Huisvrouw of huisman	72.3%	20.3%	1.0%

**A09\_9\_r1 V9. Wat is uw werksituatie? - Ik volg onderwijs / ik studeer \* D36\_1\_r7 V21.  
Coronamelder - Ik sta positief tegenover de invoering van de CoronaMelder. Crosstabulation**

D36\_1\_r7 V21. Coronamelder - Ik sta positief tegenover de invoering van de CoronaMelder.

			1 Helemaal mee oneens	2 Mee oneens	3 Een beetje mee oneens
A09_9_r1 V9. Wat is uw werksituatie? - Ik volg onderwijs / ik studeer	0 0	Count	848	914	558
		% within A09_9_r1 V9. Wat is uw werksituatie? - Ik volg onderwijs / ik studeer	7.3%	7.9%	4.8%
	1 1	Count	25	29	20
		% within A09_9_r1 V9. Wat is uw werksituatie? - Ik volg onderwijs / ik studeer	9.4%	10.9%	7.5%
Total		Count	873	943	578
		% within A09_9_r1 V9. Wat is uw werksituatie? - Ik volg onderwijs / ik studeer	7.4%	7.9%	4.9%

**A09\_9\_r1 V9. Wat is uw werksituatie? - Ik volg onderwijs / ik studeer \* D36\_2\_r7 V21.  
Coronamelder - Ik ben van plan om de CoronaMelder te gaan gebruiken. Crosstabulation**

D36\_2\_r7 V21. Coronamelder - Ik ben van plan om de CoronaMelder te gaan gebruiken.

			1 Helemaal mee oneens	2 Mee oneens	3 Een beetje mee oneens
A09_9_r1 V9. Wat is uw werksituatie? - Ik volg onderwijs / ik studeer	0 0	Count	1264	1221	623
		% within A09_9_r1 V9. Wat is uw werksituatie? - Ik volg onderwijs / ik studeer	10.9%	10.5%	5.4%
	1 1	Count	37	33	23
		% within A09_9_r1 V9. Wat is uw werksituatie? - Ik volg onderwijs / ik studeer	13.9%	12.4%	8.6%

Total	Count	1301	1254	646
	% within A09_9_r1 V9. Wat is uw werksituatie? - Ik volg onderwijs / ik studeer	11.0%	10.6%	5.4%

**A09\_9\_r1 V9. Wat is uw werksituatie? - Ik volg onderwijs / ik studeer \* D36\_3\_r7 V21. Coronamelder - Ik verwacht dat de CoronaMelder bijdraagt aan de bestrijding van het coronavirus. Crosstabulation**

			Coronamelder bijdraagt aan de bestrijding van het coronavirus.		
			1 Helemaal mee oneens	2 Mee oneens	3 Een beetje mee oneens
A09_9_r1 V9. Wat is uw werksituatie? - Ik volg onderwijs / ik studeer	0 0	Count	730	993	658
		% within A09_9_r1 V9. Wat is uw werksituatie? - Ik volg onderwijs / ik studeer	6.3%	8.6%	5.7%
	1 1	Count	21	26	22
		% within A09_9_r1 V9. Wat is uw werksituatie? - Ik volg onderwijs / ik studeer	7.9%	9.7%	8.2%
Total		Count	751	1019	680
		% within A09_9_r1 V9. Wat is uw werksituatie? - Ik volg onderwijs / ik studeer	6.3%	8.6%	5.7%

**A09\_9\_r1 V9. Wat is uw werksituatie? - Ik volg onderwijs / ik studeer \* D36\_6\_r7 V21. Coronamelder - Wanneer ik gebruik maak van de CoronaMelder, kan ik erop vertrouwen dat alle informatie die ik geef in strikt vertrouwen wordt behandeld. Crosstabulation**

			maak van de CoronaMelder, kan ik erop vertrouwen dat alle informatie die ik geef in strikt vertrouwen wordt behandeld.		
			1 Helemaal mee oneens	2 Mee oneens	3 Een beetje mee oneens
A09_9_r1 V9. Wat is uw werksituatie? - Ik volg onderwijs / ik studeer	0 0	Count	972	1116	1023
		% within A09_9_r1 V9. Wat is uw werksituatie? - Ik volg onderwijs / ik studeer	8.4%	9.6%	8.8%
	1 1	Count	32	24	28
		% within A09_9_r1 V9. Wat is uw werksituatie? - Ik volg onderwijs / ik studeer	12.0%	9.0%	10.5%
Total		Count	1004	1140	1051

		% within A09_9_r1 V9. Wat is uw werksituatie? - Ik volg onderwijs / ik studeer	8.5%	9.6%	8.9%
Total					

**A09\_9\_r1 V9. Wat is uw werksituatie? - Ik volg onderwijs / ik studeer \* D36\_7\_r7 V21. Coronamelder - De CoronaMelder zorgt ervoor dat ik niet besmet raak met het coronavirus**

			zorgt ervoor dat ik niet besmet raak met het coronavirus		
			1 Helemaal mee oneens	2 Mee oneens	3 Een beetje mee oneens
A09_9_r1 V9. Wat is uw werksituatie? - Ik volg onderwijs / ik studeer	0 0	Count	4067	3270	892
		% within A09_9_r1 V9. Wat is uw werksituatie? - Ik volg onderwijs / ik studeer	35.1%	28.2%	7.7%
	1 1	Count	111	81	23
		% within A09_9_r1 V9. Wat is uw werksituatie? - Ik volg onderwijs / ik studeer	41.6%	30.3%	8.6%
Total		Count	4178	3351	915
		% within A09_9_r1 V9. Wat is uw werksituatie? - Ik volg onderwijs / ik studeer	35.2%	28.2%	7.7%

**A09\_9\_r1 V9. Wat is uw werksituatie? - Ik volg onderwijs / ik studeer \* D36\_8\_r7 V21. Coronamelder - Als ik de CoronaMelder gebruik, hoef ik me minder aan de andere maatregelen (zoals afstand houden, regelmatig handen wassen, etc.) te houden. Crosstabulation**

			CoronaMelder gebruik, hoef ik me minder aan de andere maatregelen (zoals afstand houden, regelmatig handen wassen, etc.) te houden.		
			1 Helemaal mee oneens	2 Mee oneens	3 Een beetje mee oneens
A09_9_r1 V9. Wat is uw werksituatie? - Ik volg onderwijs / ik studeer	0 0	Count	8380	2359	118
		% within A09_9_r1 V9. Wat is uw werksituatie? - Ik volg onderwijs / ik studeer	72.2%	20.3%	1.0%
	1 1	Count	200	51	2
		% within A09_9_r1 V9. Wat is uw werksituatie? - Ik volg onderwijs / ik studeer	74.9%	19.1%	0.7%
Total		Count	8580	2410	120

		% within A09_9_r1 V9. Wat is uw werksituatie? - Ik volg onderwijs / ik studeer	72.3%	20.3%	1.0%
Total					

**A09\_10\_r1 V9. Wat is uw werksituatie? - Geen van bovenstaande \* D36\_1\_r7 V21. Coronamelder - Ik sta positief tegenover de invoering van de CoronaMelder. Crosstabulation**

			D36_1_r7 V21. Coronamelder - Ik sta positief tegenover de invoering van de CoronaMelder.		
			1 Helemaal mee oneens	2 Mee oneens	3 Een beetje mee oneens
A09_10_r1 V9. Wat is uw werksituatie? - Geen van bovenstaande	0 0	Count	863	934	572
		% within A09_10_r1 V9. Wat is uw werksituatie? - Geen van bovenstaande	7.4%	8.0%	4.9%
	1 1	Count	10	9	6
		% within A09_10_r1 V9. Wat is uw werksituatie? - Geen van bovenstaande	5.9%	5.3%	3.6%
Total		Count	873	943	578
		% within A09_10_r1 V9. Wat is uw werksituatie? - Geen van bovenstaande	7.4%	7.9%	4.9%

**A09\_10\_r1 V9. Wat is uw werksituatie? - Geen van bovenstaande \* D36\_2\_r7 V21. Coronamelder - Ik ben van plan om de CoronaMelder te gaan gebruiken. Crosstabulation**

			D36_2_r7 V21. Coronamelder - Ik ben van plan om de CoronaMelder te gaan gebruiken.		
			1 Helemaal mee oneens	2 Mee oneens	3 Een beetje mee oneens
A09_10_r1 V9. Wat is uw werksituatie? - Geen van bovenstaande	0 0	Count	1286	1234	640
		% within A09_10_r1 V9. Wat is uw werksituatie? - Geen van bovenstaande	11.0%	10.5%	5.5%
	1 1	Count	15	20	6
		% within A09_10_r1 V9. Wat is uw werksituatie? - Geen van bovenstaande	8.9%	11.8%	3.6%
Total		Count	1301	1254	646
		% within A09_10_r1 V9. Wat is uw werksituatie? - Geen van bovenstaande	11.0%	10.6%	5.4%

**A09\_10\_r1 V9. Wat is uw werksituatie? - Geen van bovenstaande \* D36\_3\_r7 V21. Coronamelder - Ik verwacht dat de CoronaMelder bijdraagt aan de bestrijding van het coronavirus. Crosstabulation**

			Coronamelder bijdraagt aan de besnijding van het coronavirus.		
			1 Helemaal mee oneens	2 Mee oneens	3 Een beetje mee oneens
A09_10_r1 V9. Wat is uw werksituatie? - Geen van bovenstaande	0 0	Count	745	1013	669
		% within A09_10_r1 V9. Wat is uw werksituatie? - Geen van bovenstaande	6.4%	8.7%	5.7%
	1 1	Count	6	6	11
		% within A09_10_r1 V9. Wat is uw werksituatie? - Geen van bovenstaande	3.6%	3.6%	6.5%
Total		Count	751	1019	680
		% within A09_10_r1 V9. Wat is uw werksituatie? - Geen van bovenstaande	6.3%	8.6%	5.7%

**A09\_10\_r1 V9. Wat is uw werksituatie? - Geen van bovenstaande \* D36\_6\_r7 V21. Coronamelder - Wanneer ik gebruik maak van de CoronaMelder, kan ik erop vertrouwen dat alle informatie die ik geef in strikt vertrouwen wordt behandeld. Crosstabulation**

maak van de CoronaMelder, kan ik erop vertrouwen dat alle informatie die ik geef in strikt vertrouwen wordt behandeld.

			1 Helemaal mee oneens	2 Mee oneens	3 Een beetje mee oneens
A09_10_r1 V9. Wat is uw werksituatie? - Geen van bovenstaande	0 0	Count	992	1127	1038
		% within A09_10_r1 V9. Wat is uw werksituatie? - Geen van bovenstaande	8.5%	9.6%	8.9%
	1 1	Count	12	13	13
		% within A09_10_r1 V9. Wat is uw werksituatie? - Geen van bovenstaande	7.1%	7.7%	7.7%
Total		Count	1004	1140	1051
		% within A09_10_r1 V9. Wat is uw werksituatie? - Geen van bovenstaande	8.5%	9.6%	8.9%

**A09\_10\_r1 V9. Wat is uw werksituatie? - Geen van bovenstaande \* D36\_7\_r7 V21. Coronamelder - De CoronaMelder zorgt ervoor dat ik niet besmet raak met het coronavirus Crosstabulation**

zorgt ervoor dat ik niet besmet raak met het coronavirus

			1 Helemaal mee oneens	2 Mee oneens	3 Een beetje mee oneens
A09_10_r1 V9. Wat is uw werksituatie? - Geen van bovenstaande	0 0	Count	4132	3309	900

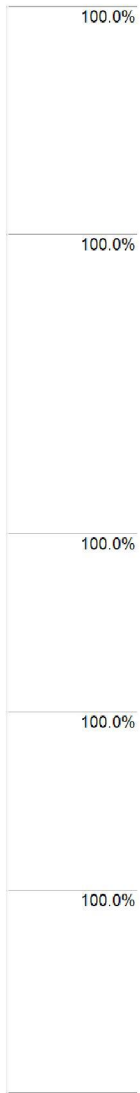
A09_10_r1 V9. Wat is uw werksituatie? - Geen van bovenstaande	0 0	% within A09_10_r1 V9. Wat is uw werksituatie? - Geen van bovenstaande	35.3%	28.3%	7.7%
	1 1	Count	46	42	15
		% within A09_10_r1 V9. Wat is uw werksituatie? - Geen van bovenstaande	27.2%	24.9%	8.9%
Total		Count	4178	3351	915
		% within A09_10_r1 V9. Wat is uw werksituatie? - Geen van bovenstaande	35.2%	28.2%	7.7%


**A09\_10\_r1 V9. Wat is uw werksituatie? - Geen van bovenstaande \* D36\_8\_r7 V21. Coronamelder - Als ik de CoronaMelder gebruik, hoef ik me minder aan de andere maatregelen (zoals afstand houden, regelmatig handen wassen, etc.) te houden. Crosstabulation**

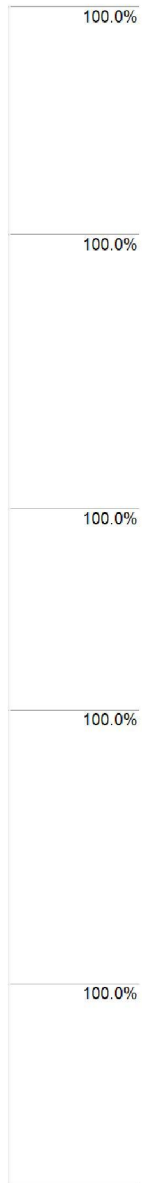
CoronaMelder gebruik, hoef ik me minder aan de andere maatregelen (zoals afstand houden, regelmatig handen wassen, etc.) te houden.


			1 Helemaal mee oneens	2 Mee oneens	3 Een beetje mee oneens
A09_10_r1 V9. Wat is uw werksituatie? - Geen van bovenstaande	0 0	Count	8476	2375	118
		% within A09_10_r1 V9. Wat is uw werksituatie? - Geen van bovenstaande	72.5%	20.3%	1.0%
	1 1	Count	104	35	2
		% within A09_10_r1 V9. Wat is uw werksituatie? - Geen van bovenstaande	61.5%	20.7%	1.2%
Total		Count	8580	2410	120
		% within A09_10_r1 V9. Wat is uw werksituatie? - Geen van bovenstaande	72.3%	20.3%	1.0%


Total	Percent
	100.0%
	100.0%
	100.0%
	100.0%






























**1\_r7 V21. Coronamelder - Ik sta positief tegenover de invoering van de abulation**

Coronamelder - Ik sta positief tegenover de invoering van de CoronaMelder.

4 Neutraal	5 Een beetje mee eens	6 Mee eens	7 Helemaal mee eens	Total
1744	631	1643	1014	6126
28.5%	10.3%	26.8%	16.6%	100.0%
1451	664	1465	861	5741
25.3%	11.6%	25.5%	15.0%	100.0%
3195	1295	3108	1875	11867
26.9%	10.9%	26.2%	15.8%	100.0%

**2\_r7 V21. Coronamelder - Ik ben van plan om de CoronaMelder te gaan abulation**

Coronamelder - Ik ben van plan om de CoronaMelder te gaan gebruiken.

4 Neutraal	5 Een beetje mee eens	6 Mee eens	7 Helemaal mee eens	Total
1499	524	1488	1030	6126
24.5%	8.6%	24.3%	16.8%	100.0%
1233	615	1349	928	5741

21.5%	10.7%	23.5%	16.2%	100.0%
2732	1139	2837	1958	11867
23.0%	9.6%	23.9%	16.5%	100.0%

**V21. Coronamelder - Ik verwacht dat de CoronaMelder bijdraagt aan de bestrijding van het coronavirus. Crosstabulation**

er verwacht dat de CoronaMelder bijdraagt aan de bestrijding van het coronavirus.

4 Neutraal	5 Een beetje mee eens	6 Mee eens	7 Helemaal mee eens	Total
1544	1125	1569	730	6126
25.2%	18.4%	25.6%	11.9%	100.0%
1435	1121	1272	621	5741
25.0%	19.5%	22.2%	10.8%	100.0%
2979	2246	2841	1351	11867
25.1%	18.9%	23.9%	11.4%	100.0%

**V21. Coronamelder - Wanneer ik gebruik maak van de CoronaMelder, kan ik erop vertrouwen dat alle informatie die ik geef in strikt vertrouwen wordt behandeld. Crosstabulation**

er ik gebruik maak van de CoronaMelder, kan ik erop vertrouwen dat alle informatie die ik geef in strikt vertrouwen wordt behandeld.

4 Neutraal	5 Een beetje mee eens	6 Mee eens	7 Helemaal mee eens	Total
1631	688	1645	686	6126
26.6%	11.2%	26.9%	11.2%	100.0%
1295	644	1491	592	5741

	22.6%	11.2%	26.0%	10.3%	100.0%
	2926	1332	3136	1278	11867
	24.7%	11.2%	26.4%	10.8%	100.0%

**r7 V21. Coronamelder -De CoronaMelder zorgt ervoor dat ik niet besmet  
rosstabulation**

De CoronaMelder zorgt ervoor dat ik niet besmet raak met het coronavirus

	4 Neutraal	5 Een beetje mee eens	6 Mee eens	7 Helemaal mee eens	Total
	1349	465	182	60	6126
	22.0%	7.6%	3.0%	1.0%	100.0%
	863	364	103	37	5741
	15.0%	6.3%	1.8%	0.6%	100.0%
	2212	829	285	97	11867
	18.6%	7.0%	2.4%	0.8%	100.0%

**7 V21. Coronamelder - Als ik de CoronaMelder gebruik, hoef ik me minder  
handen wassen, etc.) te houden. Crosstabulation**

CoronaMelder gebruik, hoef ik me minder aan de andere maatregelen (zoals afstand len, regelmatig handen wassen, etc.) te houden.

	4 Neutraal	5 Een beetje mee eens	6 Mee eens	7 Helemaal mee eens	Total
	397	19	26	25	6126
	6.5%	0.3%	0.4%	0.4%	100.0%
	245	10	17	18	5741

4.3%	0.2%	0.3%	0.3%	100.0%
642	29	43	43	11867
5.4%	0.2%	0.4%	0.4%	100.0%

**CoronaMelder - Ik sta positief tegenover de invoering van de CoronaMelder.**

in

CoronaMelder - Ik sta positief tegenover de invoering van de CoronaMelder.

4 Neutraal	5 Een beetje mee eens	6 Mee eens	7 Helemaal mee eens	Total
2890	1141	2777	1640	10535
27.4%	10.8%	26.4%	15.6%	100.0%
305	154	331	235	1332
22.9%	11.6%	24.8%	17.6%	100.0%
3195	1295	3108	1875	11867
26.9%	10.9%	26.2%	15.8%	100.0%

**CoronaMelder - Ik ben van plan om de CoronaMelder te gaan gebruiken.**

in

CoronaMelder - Ik ben van plan om de CoronaMelder te gaan gebruiken.

4 Neutraal	5 Een beetje mee eens	6 Mee eens	7 Helemaal mee eens	Total
2452	1002	2518	1720	10535
23.3%	9.5%	23.9%	16.3%	100.0%
280	137	319	238	1332
21.0%	10.3%	23.9%	17.9%	100.0%
2732	1139	2837	1958	11867

23.0%	9.6%	23.9%	16.5%	100.0%
-------	------	-------	-------	--------

**Melder - Ik verwacht dat de CoronaMelder bijdraagt aan de bestrijding van tabulation**

er verwacht dat de CoronaMelder bijdraagt aan de bestrijding van het coronavirus.

4 Neutraal	5 Een beetje mee eens	6 Mee eens	7 Helemaal mee eens	Total
2689	1996	2522	1176	10535
25.5%	18.9%	23.9%	11.2%	100.0%
290	250	319	175	1332
21.8%	18.8%	23.9%	13.1%	100.0%
2979	2246	2841	1351	11867
25.1%	18.9%	23.9%	11.4%	100.0%

**CoronaMelder - Wanneer ik gebruik maak van de CoronaMelder, kan ik erop vertrouwen wordt behandeld. Crosstabulation**

er ik gebruik maak van de CoronaMelder, kan ik erop vertrouwen dat alle informatie die ik geef in strikt vertrouwen wordt behandeld.

4 Neutraal	5 Een beetje mee eens	6 Mee eens	7 Helemaal mee eens	Total
2615	1167	2816	1127	10535
24.8%	11.1%	26.7%	10.7%	100.0%
311	165	320	151	1332
23.3%	12.4%	24.0%	11.3%	100.0%
2926	1332	3136	1278	11867
24.7%	11.2%	26.4%	10.8%	100.0%

**CoronaMelder -De CoronaMelder zorgt ervoor dat ik niet besmet raak met het coronavirus. Crosstabulation**

De CoronaMelder zorgt ervoor dat ik niet besmet raak met het coronavirus

4 Neutraal	5 Een beetje mee eens	6 Mee eens	7 Helemaal mee eens	Total
1992	741	255	87	10535
18.9%	7.0%	2.4%	0.8%	100.0%
220	88	30	10	1332
16.5%	6.6%	2.3%	0.8%	100.0%
2212	829	285	97	11867
18.6%	7.0%	2.4%	0.8%	100.0%

elder - Als ik de CoronaMelder gebruik, hoef ik me minder aan de andere (wassen, etc.) te houden. Crosstabulation

CoronaMelder gebruik, hoef ik me minder aan de andere maatregelen (zoals afstand len, regelmatig handen wassen, etc.) te houden.

4 Neutraal	5 Een beetje mee eens	6 Mee eens	7 Helemaal mee eens	Total
575	26	39	37	10535
5.5%	0.2%	0.4%	0.4%	100.0%
67	3	4	6	1332
5.0%	0.2%	0.3%	0.5%	100.0%
642	29	43	43	11867
5.4%	0.2%	0.4%	0.4%	100.0%

elder - Ik sta positief tegenover de invoering van de CoronaMelder.  
n

elder - Ik sta positief tegenover de invoering van de CoronaMelder.

4 Neutraal	5 Een beetje mee eens	6 Mee eens	7 Helemaal mee eens	Total
2881	1167	2826	1708	10773

26.7%	10.8%	26.2%	15.9%	100.0%
314	128	282	167	1094
28.7%	11.7%	25.8%	15.3%	100.0%
3195	1295	3108	1875	11867
26.9%	10.9%	26.2%	15.8%	100.0%

**CoronaMelder - Ik ben van plan om de CoronaMelder te gaan gebruiken.**

in

CoronaMelder - Ik ben van plan om de CoronaMelder te gaan gebruiken.

4 Neutraal	5 Een beetje mee eens	6 Mee eens	7 Helemaal mee eens	Total
2470	1049	2565	1783	10773
22.9%	9.7%	23.8%	16.6%	100.0%
262	90	272	175	1094
23.9%	8.2%	24.9%	16.0%	100.0%
2732	1139	2837	1958	11867
23.0%	9.6%	23.9%	16.5%	100.0%

**CoronaMelder - Ik verwacht dat de CoronaMelder bijdraagt aan de bestrijding van het coronavirus.**

Ik verwacht dat de CoronaMelder bijdraagt aan de bestrijding van het coronavirus.

4 Neutraal	5 Een beetje mee eens	6 Mee eens	7 Helemaal mee eens	Total
2688	2032	2580	1232	10773
25.0%	18.9%	23.9%	11.4%	100.0%
291	214	261	119	1094
26.6%	19.6%	23.9%	10.9%	100.0%

2979	2246	2841	1351	11867
25.1%	18.9%	23.9%	11.4%	100.0%

**Wanneer ik gebruik maak van de CoronaMelder, kan ik erop vertrouwen dat mijn informatie strikt vertrouwelijk wordt behandeld. Crosstabulation**

Wanneer ik gebruik maak van de CoronaMelder, kan ik erop vertrouwen dat alle informatie die ik geef strikt vertrouwelijk wordt behandeld.

4 Neutraal	5 Een beetje mee eens	6 Mee eens	7 Helemaal mee eens	Total
2646	1210	2829	1148	10773
24.6%	11.2%	26.3%	10.7%	100.0%
280	122	307	130	1094
25.6%	11.2%	28.1%	11.9%	100.0%
2926	1332	3136	1278	11867
24.7%	11.2%	26.4%	10.8%	100.0%

**De CoronaMelder zorgt ervoor dat ik niet besmet raak met het coronavirus. Crosstabulation**

De CoronaMelder zorgt ervoor dat ik niet besmet raak met het coronavirus.

4 Neutraal	5 Een beetje mee eens	6 Mee eens	7 Helemaal mee eens	Total
1996	760	260	87	10773
18.5%	7.1%	2.4%	0.8%	100.0%
216	69	25	10	1094
19.7%	6.3%	2.3%	0.9%	100.0%
2212	829	285	97	11867
18.6%	7.0%	2.4%	0.8%	100.0%

**CoronaMelder gebruik, hoe ik me minder aan de andere maatregelen (zoals afstand houden, regelmatig handen wassen, etc.) te houden. Crosstabulation**

CoronaMelder gebruik, hoe ik me minder aan de andere maatregelen (zoals afstand houden, regelmatig handen wassen, etc.) te houden.

	4 Neutraal	5 Een beetje mee eens	6 Mee eens	7 Helemaal mee eens	Total
	577	27	41	39	10773
	5.4%	0.3%	0.4%	0.4%	100.0%
	65	2	2	4	1094
	5.9%	0.2%	0.2%	0.4%	100.0%
	642	29	43	43	11867
	5.4%	0.2%	0.4%	0.4%	100.0%

**CoronaMelder - Ik sta positief tegenover de invoering van de CoronaMelder.**

CoronaMelder - Ik sta positief tegenover de invoering van de CoronaMelder.

	4 Neutraal	5 Een beetje mee eens	6 Mee eens	7 Helemaal mee eens	Total
	2072	919	1987	1237	8057
	25.7%	11.4%	24.7%	15.4%	100.0%
	1123	376	1121	638	3810
	29.5%	9.9%	29.4%	16.7%	100.0%
	3195	1295	3108	1875	11867
	26.9%	10.9%	26.2%	15.8%	100.0%

**CoronaMelder - Ik ben van plan om de CoronaMelder te gaan gebruiken.**

CoronaMelder - Ik ben van plan om de CoronaMelder te gaan gebruiken.

Total

4 Neutraal	5 Een beetje mee eens	6 Mee eens	7 Helemaal mee eens	Total
1778	826	1826	1314	8057
22.1%	10.3%	22.7%	16.3%	100.0%
954	313	1011	644	3810
25.0%	8.2%	26.5%	16.9%	100.0%
2732	1139	2837	1958	11867
23.0%	9.6%	23.9%	16.5%	100.0%

**Coronamelder - Ik verwacht dat de CoronaMelder bijdraagt aan de bestrijding van de coronastabilisatie**

erwacht dat de CoronaMelder bijdraagt aan de bestrijding van het coronavirus.

4 Neutraal	5 Een beetje mee eens	6 Mee eens	7 Helemaal mee eens	Total
2000	1542	1792	877	8057
24.8%	19.1%	22.2%	10.9%	100.0%
979	704	1049	474	3810
25.7%	18.5%	27.5%	12.4%	100.0%
2979	2246	2841	1351	11867
25.1%	18.9%	23.9%	11.4%	100.0%

**Coronamelder - Wanneer ik gebruik maak van de CoronaMelder, kan ik erop vertrouwen dat alle informatie die ik geef in strikt vertrouwen wordt behandeld. Crosstabulation**

er ik gebruik maak van de CoronaMelder, kan ik erop vertrouwen dat alle informatie die ik geef in strikt vertrouwen wordt behandeld.

Total

4 Neutraal	5 Een beetje mee eens	6 Mee eens	7 Helemaal mee eens	
1872	906	2010	840	8057
23.2%	11.2%	24.9%	10.4%	100.0%
1054	426	1126	438	3810
27.7%	11.2%	29.6%	11.5%	100.0%
2926	1332	3136	1278	11867
24.7%	11.2%	26.4%	10.8%	100.0%

**CoronaMelder - De CoronaMelder zorgt ervoor dat ik niet besmet raak met het coronavirus**

De CoronaMelder zorgt ervoor dat ik niet besmet raak met het coronavirus

4 Neutraal	5 Een beetje mee eens	6 Mee eens	7 Helemaal mee eens	Total
1321	517	155	52	8057
16.4%	6.4%	1.9%	0.6%	100.0%
891	312	130	45	3810
23.4%	8.2%	3.4%	1.2%	100.0%
2212	829	285	97	11867
18.6%	7.0%	2.4%	0.8%	100.0%

**CoronaMelder - Als ik de CoronaMelder gebruik, hoef ik me minder aan de andere maatregelen (zoals afstanden wassen, etc.) te houden. Crosstabulation**

CoronaMelder gebruik, hoef ik me minder aan de andere maatregelen (zoals afstanden wassen, etc.) te houden.

Total

4 Neutraal	5 Een beetje mee eens	6 Mee eens	7 Helemaal mee eens		
385	18	23	24	8057	
4.8%	0.2%	0.3%	0.3%	100.0%	
257	11	20	19	3810	
6.7%	0.3%	0.5%	0.5%	100.0%	
642	29	43	43	11867	
5.4%	0.2%	0.4%	0.4%	100.0%	

**Coronamelder - Ik sta positief tegenover de invoering van de CoronaMelder.**  
n

Coronamelder - Ik sta positief tegenover de invoering van de CoronaMelder.

4 Neutraal	5 Een beetje mee eens	6 Mee eens	7 Helemaal mee eens	Total	
3128	1259	3049	1831	11598	
27.0%	10.9%	26.3%	15.8%	100.0%	
67	36	59	44	269	
24.9%	13.4%	21.9%	16.4%	100.0%	
3195	1295	3108	1875	11867	
26.9%	10.9%	26.2%	15.8%	100.0%	

**Coronamelder - Ik ben van plan om de CoronaMelder te gaan gebruiken.**  
n

Coronamelder - Ik ben van plan om de CoronaMelder te gaan gebruiken.

4 Neutraal	5 Een beetje mee eens	6 Mee eens	7 Helemaal mee eens	Total	
------------	-----------------------	------------	---------------------	-------	--

2669	1113	2789	1910	11598
23.0%	9.6%	24.0%	16.5%	100.0%
63	26	48	48	269
23.4%	9.7%	17.8%	17.8%	100.0%
2732	1139	2837	1958	11867
23.0%	9.6%	23.9%	16.5%	100.0%

**CoronaMelder - Ik verwacht dat de CoronaMelder bijdraagt aan de bestrijding van de coronastabilisatie**

Ik verwacht dat de CoronaMelder bijdraagt aan de bestrijding van het coronavirus.

4 Neutraal	5 Een beetje mee eens	6 Mee eens	7 Helemaal mee eens	Total
2910	2205	2779	1324	11598
25.1%	19.0%	24.0%	11.4%	100.0%
69	41	62	27	269
25.7%	15.2%	23.0%	10.0%	100.0%
2979	2246	2841	1351	11867
25.1%	18.9%	23.9%	11.4%	100.0%

**CoronaMelder - Wanneer ik gebruik maak van de CoronaMelder, kan ik erop vertrouwen dat alle informatie die ik geef in strikt vertrouwen wordt behandeld. Crosstabulation**

Wanneer ik gebruik maak van de CoronaMelder, kan ik erop vertrouwen dat alle informatie die ik geef in strikt vertrouwen wordt behandeld.

4 Neutraal	5 Een beetje mee eens	6 Mee eens	7 Helemaal mee eens	Total
2871	1306	3070	1253	11598

24.8%	11.3%	26.5%	10.8%	100.0%
55	26	66	25	269
20.4%	9.7%	24.5%	9.3%	100.0%
2926	1332	3136	1278	11867
24.7%	11.2%	26.4%	10.8%	100.0%

**CoronaMelder - De CoronaMelder zorgt ervoor dat ik niet besmet raak met het coronavirus**

De CoronaMelder zorgt ervoor dat ik niet besmet raak met het coronavirus

4 Neutraal	5 Een beetje mee eens	6 Mee eens	7 Helemaal mee eens	Total
2160	811	277	95	11598
18.6%	7.0%	2.4%	0.8%	100.0%
52	18	8	2	269
19.3%	6.7%	3.0%	0.7%	100.0%
2212	829	285	97	11867
18.6%	7.0%	2.4%	0.8%	100.0%

**CoronaMelder - Als ik de CoronaMelder gebruik, hoef ik me minder aan de andere maatregelen (zoals afstand houden, regelmatig handen wassen, etc.) te houden. Crosstabulation**

CoronaMelder gebruik, hoef ik me minder aan de andere maatregelen (zoals afstand houden, regelmatig handen wassen, etc.) te houden.

4 Neutraal	5 Een beetje mee eens	6 Mee eens	7 Helemaal mee eens	Total
627	29	43	42	11598

5.4%	0.3%	0.4%	0.4%	100.0%
15	0	0	1	269
5.6%	0.0%	0.0%	0.4%	100.0%
642	29	43	43	11867
5.4%	0.2%	0.4%	0.4%	100.0%

**imelder - Ik sta positief tegenover de invoering van de CoronaMelder.**

n

imelder - Ik sta positief tegenover de invoering van de CoronaMelder.

4 Neutraal	5 Een beetje mee eens	6 Mee eens	7 Helemaal mee eens	Total
3054	1240	3008	1788	11329
27.0%	10.9%	26.6%	15.8%	100.0%
141	55	100	87	538
26.2%	10.2%	18.6%	16.2%	100.0%
3195	1295	3108	1875	11867
26.9%	10.9%	26.2%	15.8%	100.0%

**namelder - Ik ben van plan om de CoronaMelder te gaan gebruiken.**

n

namelder - Ik ben van plan om de CoronaMelder te gaan gebruiken.

4 Neutraal	5 Een beetje mee eens	6 Mee eens	7 Helemaal mee eens	Total
2605	1095	2743	1873	11329
23.0%	9.7%	24.2%	16.5%	100.0%
127	44	94	85	538

23.6%	8.2%	17.5%	15.8%	100.0%
2732	1139	2837	1958	11867
23.0%	9.6%	23.9%	16.5%	100.0%

**der - Ik verwacht dat de CoronaMelder bijdraagt aan de bestrijding van het bulation**

erwacht dat de CoronaMelder bijdraagt aan de bestrijding van het coronavirus.

4 Neutraal	5 Een beetje mee eens	6 Mee eens	7 Helemaal mee eens	Total
2847	2165	2734	1289	11329
25.1%	19.1%	24.1%	11.4%	100.0%
132	81	107	62	538
24.5%	15.1%	19.9%	11.5%	100.0%
2979	2246	2841	1351	11867
25.1%	18.9%	23.9%	11.4%	100.0%

**melder - Wanneer ik gebruik maak van de CoronaMelder, kan ik erop ouwen wordt behandeld. Crosstabulation**

er ik gebruik maak van de CoronaMelder, kan ik erop vertrouwen dat alle informatie ik geef in strikt vertrouwen wordt behandeld.

4 Neutraal	5 Een beetje mee eens	6 Mee eens	7 Helemaal mee eens	Total
2799	1285	3035	1226	11329
24.7%	11.3%	26.8%	10.8%	100.0%
127	47	101	52	538
23.6%	8.7%	18.8%	9.7%	100.0%
2926	1332	3136	1278	11867

24.7%	11.2%	26.4%	10.8%	100.0%
-------	-------	-------	-------	--------

**melder -De CoronaMelder zorgt ervoor dat ik niet besmet raak met het  
bulation**

De CoronaMelder zorgt ervoor dat ik niet besmet raak met het coronavirus

4 Neutraal	5 Een beetje mee eens	6 Mee eens	7 Helemaal mee eens	Total
2111	800	278	92	11329
18.6%	7.1%	2.5%	0.8%	100.0%
101	29	7	5	538
18.8%	5.4%	1.3%	0.9%	100.0%
2212	829	285	97	11867
18.6%	7.0%	2.4%	0.8%	100.0%

**melder - Als ik de CoronaMelder gebruik, hoef ik me minder aan de andere  
i wassen, etc.) te houden. Crosstabulation**

CoronaMelder gebruik, hoef ik me minder aan de andere maatregelen (zoals afstand  
len, regelmatig handen wassen, etc.) te houden.

4 Neutraal	5 Een beetje mee eens	6 Mee eens	7 Helemaal mee eens	Total
618	27	41	42	11329
5.5%	0.2%	0.4%	0.4%	100.0%
24	2	2	1	538
4.5%	0.4%	0.4%	0.2%	100.0%
642	29	43	43	11867
5.4%	0.2%	0.4%	0.4%	100.0%

**melder - Ik sta positief tegenover de invoering van de CoronaMelder.  
n**

CoronaMelder - Ik sta positief tegenover de invoering van de CoronaMelder.

4 Neutraal	5 Een beetje mee eens	6 Mee eens	7 Helemaal mee eens	Total
3165	1284	3088	1865	11761
26.9%	10.9%	26.3%	15.9%	100.0%
30	11	20	10	106
28.3%	10.4%	18.9%	9.4%	100.0%
3195	1295	3108	1875	11867
26.9%	10.9%	26.2%	15.8%	100.0%

CoronaMelder - Ik ben van plan om de CoronaMelder te gaan gebruiken.

in

CoronaMelder - Ik ben van plan om de CoronaMelder te gaan gebruiken.

4 Neutraal	5 Een beetje mee eens	6 Mee eens	7 Helemaal mee eens	Total
2704	1135	2818	1945	11761
23.0%	9.7%	24.0%	16.5%	100.0%
28	4	19	13	106
26.4%	3.8%	17.9%	12.3%	100.0%
2732	1139	2837	1958	11867
23.0%	9.6%	23.9%	16.5%	100.0%

CoronaMelder - Ik verwacht dat de CoronaMelder bijdraagt aan de bestrijding van het coronavirus.

Ik verwacht dat de CoronaMelder bijdraagt aan de bestrijding van het coronavirus.

4 Neutraal	5 Een beetje mee eens	6 Mee eens	7 Helemaal mee eens	Total
2948	2227	2822	1343	11761
25.1%	18.9%	24.0%	11.4%	100.0%

31	19	19	8	106
29.2%	17.9%	17.9%	7.5%	100.0%
2979	2246	2841	1351	11867
25.1%	18.9%	23.9%	11.4%	100.0%

**CoronaMelder - Wanneer ik gebruik maak van de CoronaMelder, kan ik erop vertrouwen dat alle informatie die ik geef in strikt vertrouwen wordt behandeld. Crosstabulation**

Wanneer ik gebruik maak van de CoronaMelder, kan ik erop vertrouwen dat alle informatie die ik geef in strikt vertrouwen wordt behandeld.

4 Neutraal	5 Een beetje mee eens	6 Mee eens	7 Helemaal mee eens	Total
2902	1321	3114	1271	11761
24.7%	11.2%	26.5%	10.8%	100.0%
24	11	22	7	106
22.6%	10.4%	20.8%	6.6%	100.0%
2926	1332	3136	1278	11867
24.7%	11.2%	26.4%	10.8%	100.0%

**CoronaMelder - De CoronaMelder zorgt ervoor dat ik niet besmet raak met het coronavirus. Crosstabulation**

De CoronaMelder zorgt ervoor dat ik niet besmet raak met het coronavirus.

4 Neutraal	5 Een beetje mee eens	6 Mee eens	7 Helemaal mee eens	Total
2190	820	284	97	11761
18.6%	7.0%	2.4%	0.8%	100.0%
22	9	1	0	106
20.8%	8.5%	0.9%	0.0%	100.0%
2212	829	285	97	11867

18.6%	7.0%	2.4%	0.8%	100.0%
-------	------	------	------	--------

**CoronaMelder - Als ik de CoronaMelder gebruik, hoe ik me minder aan de andere maatregelen (zoals afstand houden, regelmatig handen wassen, etc.) te houden. Crosstabulation**

CoronaMelder gebruik, hoe ik me minder aan de andere maatregelen (zoals afstand houden, regelmatig handen wassen, etc.) te houden.

4 Neutraal	5 Een beetje mee eens	6 Mee eens	7 Helemaal mee eens	Total
636	29	42	43	11761
5.4%	0.2%	0.4%	0.4%	100.0%
6	0	1	0	106
5.7%	0.0%	0.9%	0.0%	100.0%
642	29	43	43	11867
5.4%	0.2%	0.4%	0.4%	100.0%

**CoronaMelder - Ik sta positief tegenover de invoering van de CoronaMelder.**

n

CoronaMelder - Ik sta positief tegenover de invoering van de CoronaMelder.

4 Neutraal	5 Een beetje mee eens	6 Mee eens	7 Helemaal mee eens	Total
2988	1231	2983	1781	11230
26.6%	11.0%	26.6%	15.9%	100.0%
207	64	125	94	637
32.5%	10.0%	19.6%	14.8%	100.0%
3195	1295	3108	1875	11867
26.9%	10.9%	26.2%	15.8%	100.0%

**CoronaMelder - Ik ben van plan om de CoronaMelder te gaan gebruiken.**

n

CoronaMelder - Ik ben van plan om de CoronaMelder te gaan gebruiken.

4 Neutraal	5 Een beetje mee eens	6 Mee eens	7 Helemaal mee eens	Total
2561	1090	2723	1857	11230
22.8%	9.7%	24.2%	16.5%	100.0%
171	49	114	101	637
26.8%	7.7%	17.9%	15.9%	100.0%
2732	1139	2837	1958	11867
23.0%	9.6%	23.9%	16.5%	100.0%

CoronaMelder - Ik verwacht dat de CoronaMelder bijdraagt aan de bestrijding van tabulation

Ik verwacht dat de CoronaMelder bijdraagt aan de bestrijding van het coronavirus.

4 Neutraal	5 Een beetje mee eens	6 Mee eens	7 Helemaal mee eens	Total
2796	2126	2718	1289	11230
24.9%	18.9%	24.2%	11.5%	100.0%
183	120	123	62	637
28.7%	18.8%	19.3%	9.7%	100.0%
2979	2246	2841	1351	11867
25.1%	18.9%	23.9%	11.4%	100.0%

CoronaMelder - Wanneer ik gebruik maak van de CoronaMelder, kan ik erop vertrouwen dat alle informatie die ik geef in strikt vertrouwen wordt behandeld. Crosstabulation

Wanneer ik gebruik maak van de CoronaMelder, kan ik erop vertrouwen dat alle informatie die ik geef in strikt vertrouwen wordt behandeld.

4 Neutraal	5 Een beetje mee eens	6 Mee eens	7 Helemaal mee eens	Total
2745	1275	2981	1198	11230

24.4%	11.4%	26.5%	10.7%	100.0%
181	57	155	80	637
28.4%	8.9%	24.3%	12.6%	100.0%
2926	1332	3136	1278	11867
24.7%	11.2%	26.4%	10.8%	100.0%

**CoronaMelder - De CoronaMelder zorgt ervoor dat ik niet besmet raak met het coronavirus**

De CoronaMelder zorgt ervoor dat ik niet besmet raak met het coronavirus

4 Neutraal	5 Een beetje mee eens	6 Mee eens	7 Helemaal mee eens	Total
2104	785	276	93	11230
18.7%	7.0%	2.5%	0.8%	100.0%
108	44	9	4	637
17.0%	6.9%	1.4%	0.6%	100.0%
2212	829	285	97	11867
18.6%	7.0%	2.4%	0.8%	100.0%

**CoronaMelder - Als ik de CoronaMelder gebruik, hoef ik me minder aan de andere maatregelen (zoals afstand houden, regelmatig handen wassen, etc.) te houden. Crosstabulation**

CoronaMelder gebruik, hoef ik me minder aan de andere maatregelen (zoals afstand houden, regelmatig handen wassen, etc.) te houden.

4 Neutraal	5 Een beetje mee eens	6 Mee eens	7 Helemaal mee eens	Total
602	28	42	40	11230
5.4%	0.2%	0.4%	0.4%	100.0%
40	1	1	3	637

6.3%	0.2%	0.2%	0.5%	100.0%
642	29	43	43	11867
5.4%	0.2%	0.4%	0.4%	100.0%

**Coronamelder - Ik sta positief tegenover de invoering van de CoronaMelder.**  
 in

Coronamelder - Ik sta positief tegenover de invoering van de CoronaMelder.

4 Neutraal	5 Een beetje mee eens	6 Mee eens	7 Helemaal mee eens	Total
3135	1257	3057	1831	11600
27.0%	10.8%	26.4%	15.8%	100.0%
60	38	51	44	267
22.5%	14.2%	19.1%	16.5%	100.0%
3195	1295	3108	1875	11867
26.9%	10.9%	26.2%	15.8%	100.0%

**Coronamelder - Ik ben van plan om de CoronaMelder te gaan gebruiken.**  
 in

Coronamelder - Ik ben van plan om de CoronaMelder te gaan gebruiken.

4 Neutraal	5 Een beetje mee eens	6 Mee eens	7 Helemaal mee eens	Total
2684	1110	2786	1912	11600
23.1%	9.6%	24.0%	16.5%	100.0%
48	29	51	46	267
18.0%	10.9%	19.1%	17.2%	100.0%

2732	1139	2837	1958	11867
23.0%	9.6%	23.9%	16.5%	100.0%

**21. Coronamelder - Ik verwacht dat de CoronaMelder bijdraagt aan de bestrijding van het coronavirus. Crosstabulation**

er verwacht dat de CoronaMelder bijdraagt aan de bestrijding van het coronavirus.

4 Neutraal	5 Een beetje mee eens	6 Mee eens	7 Helemaal mee eens	Total
2920	2196	2786	1317	11600
25.2%	18.9%	24.0%	11.4%	100.0%
59	50	55	34	267
22.1%	18.7%	20.6%	12.7%	100.0%
2979	2246	2841	1351	11867
25.1%	18.9%	23.9%	11.4%	100.0%

**Coronamelder - Wanneer ik gebruik maak van de CoronaMelder, kan ik erop vertrouwen dat alle informatie die ik geef in strikt vertrouwen wordt behandeld. Crosstabulation**

er ik gebruik maak van de CoronaMelder, kan ik erop vertrouwen dat alle informatie die ik geef in strikt vertrouwen wordt behandeld.

4 Neutraal	5 Een beetje mee eens	6 Mee eens	7 Helemaal mee eens	Total
2872	1300	3072	1245	11600
24.8%	11.2%	26.5%	10.7%	100.0%
54	32	64	33	267
20.2%	12.0%	24.0%	12.4%	100.0%
2926	1332	3136	1278	11867

24.7%	11.2%	26.4%	10.8%	100.0%
-------	-------	-------	-------	--------

**Coronamelder - De Coronamelder zorgt ervoor dat ik niet besmet raak met tabulation**

De Coronamelder zorgt ervoor dat ik niet besmet raak met het coronavirus

4 Neutraal	5 Een beetje mee eens	6 Mee eens	7 Helemaal mee eens	Total
2178	816	281	96	11600
18.8%	7.0%	2.4%	0.8%	100.0%
34	13	4	1	267
12.7%	4.9%	1.5%	0.4%	100.0%
2212	829	285	97	11867
18.6%	7.0%	2.4%	0.8%	100.0%

**Coronamelder - Als ik de Coronamelder gebruik, hoef ik me minder aan de andere maatregelen (zoals afstanden wassen, etc.) te houden. Crosstabulation**

Coronamelder gebruik, hoef ik me minder aan de andere maatregelen (zoals afstanden, regelmatig handen wassen, etc.) te houden.

4 Neutraal	5 Een beetje mee eens	6 Mee eens	7 Helemaal mee eens	Total
629	29	42	43	11600
5.4%	0.3%	0.4%	0.4%	100.0%
13	0	1	0	267
4.9%	0.0%	0.4%	0.0%	100.0%
642	29	43	43	11867

	5.4%	0.2%	0.4%	0.4%	100.0%
--	------	------	------	------	--------

**CoronaMelder - Ik sta positief tegenover de invoering van de CoronaMelder.**

n

CoronaMelder - Ik sta positief tegenover de invoering van de CoronaMelder.

	4 Neutraal	5 Een beetje mee eens	6 Mee eens	7 Helemaal mee eens	Total
	3133	1278	3066	1852	11698
	26.8%	10.9%	26.2%	15.8%	100.0%
	62	17	42	23	169
	36.7%	10.1%	24.9%	13.6%	100.0%
	3195	1295	3108	1875	11867
	26.9%	10.9%	26.2%	15.8%	100.0%

**CoronaMelder - Ik ben van plan om de CoronaMelder te gaan gebruiken.**

n

CoronaMelder - Ik ben van plan om de CoronaMelder te gaan gebruiken.

	4 Neutraal	5 Een beetje mee eens	6 Mee eens	7 Helemaal mee eens	Total
	2673	1130	2800	1935	11698
	22.9%	9.7%	23.9%	16.5%	100.0%
	59	9	37	23	169
	34.9%	5.3%	21.9%	13.6%	100.0%
	2732	1139	2837	1958	11867
	23.0%	9.6%	23.9%	16.5%	100.0%

**CoronaMelder - Ik verwacht dat de CoronaMelder bijdraagt aan de bestrijding van COVID-19.**

erwacht dat de CoronaMelder bijdraagt aan de bestrijding van het coronavirus.

4 Neutraal	5 Een beetje mee eens	6 Mee eens	7 Helemaal mee eens	Total
2919	2214	2799	1339	11698
25.0%	18.9%	23.9%	11.4%	100.0%
60	32	42	12	169
35.5%	18.9%	24.9%	7.1%	100.0%
2979	2246	2841	1351	11867
25.1%	18.9%	23.9%	11.4%	100.0%

**onamelder - Wanneer ik gebruik maak van de CoronaMelder, kan ik erop vertrouwen dat mijn informatie strikt vertrouwelijk wordt behandeld. Crosstabulation**

er ik gebruik maak van de CoronaMelder, kan ik erop vertrouwen dat alle informatie die ik geef strikt vertrouwelijk wordt behandeld.

4 Neutraal	5 Een beetje mee eens	6 Mee eens	7 Helemaal mee eens	Total
2860	1323	3100	1258	11698
24.4%	11.3%	26.5%	10.8%	100.0%
66	9	36	20	169
39.1%	5.3%	21.3%	11.8%	100.0%
2926	1332	3136	1278	11867
24.7%	11.2%	26.4%	10.8%	100.0%

**onamelder -De CoronaMelder zorgt ervoor dat ik niet besmet raak met het coronavirus. Crosstabulation**

De CoronaMelder zorgt ervoor dat ik niet besmet raak met het coronavirus

4 Neutraal	5 Een beetje mee eens	6 Mee eens	7 Helemaal mee eens	Total
2160	823	277	97	11698

18.5%	7.0%	2.4%	0.8%	100.0%
52	6	8	0	169
30.8%	3.6%	4.7%	0.0%	100.0%
2212	829	285	97	11867
18.6%	7.0%	2.4%	0.8%	100.0%

**ronamelder - Als ik de CoronaMelder gebruik, hoef ik me minder aan de (den wassen, etc.) te houden. Crosstabulation**

CoronaMelder gebruik, hoef ik me minder aan de andere maatregelen (zoals afstand len, regelmatig handen wassen, etc.) te houden.

4 Neutraal	5 Een beetje mee eens	6 Mee eens	7 Helemaal mee eens	Total
616	28	42	43	11698
5.3%	0.2%	0.4%	0.4%	100.0%
26	1	1	0	169
15.4%	0.6%	0.6%	0.0%	100.0%
642	29	43	43	11867
5.4%	0.2%	0.4%	0.4%	100.0%

## Case Processing Summary

	Cases					
	Valid		Missing		Total	
	N	Percent	N	Percent	N	
A13_1_r7 V5. Vanwege werk of zorg afstand regelmatig op minder dan 1.5 meter - Ja, vanwege mijn werk in de zorg * D36_1_r7 V21. Coronamelder - Ik sta positief tegenover de invoering van de CoronaMelder.	15448	100.0%	0	0.0%	15448	
A13_1_r7 V5. Vanwege werk of zorg afstand regelmatig op minder dan 1.5 meter - Ja, vanwege mijn werk in de zorg * D36_2_r7 V21. Coronamelder - Ik ben van plan om de CoronaMelder te gaan gebruiken.	15448	100.0%	0	0.0%	15448	
A13_1_r7 V5. Vanwege werk of zorg afstand regelmatig op minder dan 1.5 meter - Ja, vanwege mijn werk in de zorg * D36_3_r7 V21. Coronamelder - Ik verwacht dat de CoronaMelder bijdraagt aan de bestrijding van het coronavirus.	15448	100.0%	0	0.0%	15448	
A13_1_r7 V5. Vanwege werk of zorg afstand regelmatig op minder dan 1.5 meter - Ja, vanwege mijn werk in de zorg * D36_6_r7 V21. Coronamelder - Wanneer ik gebruik maak van de CoronaMelder, kan ik erop vertrouwen dat alle informatie die ik geef in strikt vertrouwen wordt behandeld.	15448	100.0%	0	0.0%	15448	

A13_1_r7 V5. Vanwege werk of zorg afstand regelmatig op minder dan 1.5 meter - Ja, vanwege mijn werk in de zorg * D36_7_r7 V21. Coronamelder -De Coronamelder zorgt ervoor dat ik niet besmet raak met het coronavirus	15448	100.0%	0	0.0%	15448
A13_1_r7 V5. Vanwege werk of zorg afstand regelmatig op minder dan 1.5 meter - Ja, vanwege mijn werk in de zorg * D36_8_r7 V21. Coronamelder - Als ik de Coronamelder gebruik, hoef ik me minder aan de andere maatregelen (zoals afstand houden, regelmatig handen wassen, etc.) te houden.	15448	100.0%	0	0.0%	15448
A13_2_r7 V5. Vanwege werk of zorg afstand regelmatig op minder dan 1.5 meter - Ja, vanwege mantelzorg * D36_1_r7 V21. Coronamelder - Ik sta positief tegenover de invoering van de Coronamelder.	15448	100.0%	0	0.0%	15448
A13_2_r7 V5. Vanwege werk of zorg afstand regelmatig op minder dan 1.5 meter - Ja, vanwege mantelzorg * D36_2_r7 V21. Coronamelder - Ik ben van plan om de Coronamelder te gaan gebruiken.	15448	100.0%	0	0.0%	15448

A13_2_r7 V5. Vanwege werk of zorg afstand regelmatig op minder dan 1,5 meter - Ja, vanwege mantelzorg * D36_3_r7 V21. Coronamelder - Ik verwacht dat de CoronaMelder bijdraagt aan de bestrijding van het coronavirus.	15448	100.0%	0	0.0%	15448
A13_2_r7 V5. Vanwege werk of zorg afstand regelmatig op minder dan 1,5 meter - Ja, vanwege mantelzorg * D36_6_r7 V21. Coronamelder - Wanneer ik gebruik maak van de CoronaMelder, kan ik erop vertrouwen dat alle informatie die ik geef in strikt vertrouwen wordt behandeld.	15448	100.0%	0	0.0%	15448
A13_2_r7 V5. Vanwege werk of zorg afstand regelmatig op minder dan 1,5 meter - Ja, vanwege mantelzorg * D36_7_r7 V21. Coronamelder -De CoronaMelder zorgt ervoor dat ik niet besmet raak met het coronavirus	15448	100.0%	0	0.0%	15448
A13_2_r7 V5. Vanwege werk of zorg afstand regelmatig op minder dan 1,5 meter - Ja, vanwege mantelzorg * D36_8_r7 V21. Coronamelder - Als ik de CoronaMelder gebruik, hoef ik me minder aan de andere maatregelen (zoals afstand houden, regelmatig handen wassen, etc.) te houden.	15448	100.0%	0	0.0%	15448

A13_3_r7 V5. Vanwege werk of zorg afstand regelmatig op minder dan 1,5 meter - Ja, vanwege ander (vrijwilligers) werk * D36_1_r7 V21. Coronamelder - Ik sta positief tegenover de invoering van de CoronaMelder.	15448	100.0%	0	0.0%	15448
A13_3_r7 V5. Vanwege werk of zorg afstand regelmatig op minder dan 1,5 meter - Ja, vanwege ander (vrijwilligers) werk * D36_2_r7 V21. Coronamelder - Ik ben van plan om de CoronaMelder te gaan gebruiken.	15448	100.0%	0	0.0%	15448
A13_3_r7 V5. Vanwege werk of zorg afstand regelmatig op minder dan 1,5 meter - Ja, vanwege ander (vrijwilligers) werk * D36_3_r7 V21. Coronamelder - Ik verwacht dat de CoronaMelder bijdraagt aan de bestrijding van het coronavirus.	15448	100.0%	0	0.0%	15448
A13_3_r7 V5. Vanwege werk of zorg afstand regelmatig op minder dan 1,5 meter - Ja, vanwege ander (vrijwilligers) werk * D36_6_r7 V21. Coronamelder - Wanneer ik gebruik maak van de CoronaMelder, kan ik erop vertrouwen dat alle informatie die ik geef in strikt vertrouwen wordt behandeld.	15448	100.0%	0	0.0%	15448

A13_3_r7 V5. Vanwege werk of zorg afstand regelmatig op minder dan 1,5 meter - Ja, vanwege ander (vrijwilligers) werk * D36_7_r7 V21. Coronamelder -De Coronamelder zorgt ervoor dat ik niet besmet raak met het coronavirus	15448	100.0%	0	0.0%	15448
A13_3_r7 V5. Vanwege werk of zorg afstand regelmatig op minder dan 1,5 meter - Ja, vanwege ander (vrijwilligers) werk * D36_8_r7 V21. Coronamelder - Als ik de Coronamelder gebruik, hoef ik me minder aan de andere maatregelen (zoals afstand houden, regelmatig handen wassen, etc.) te houden.	15448	100.0%	0	0.0%	15448
A13_4_r7 V5. Vanwege werk of zorg afstand regelmatig op minder dan 1,5 meter - Ja, het is door mijn werkomgeving onmogelijk om voldoende afstand te houden * D36_1_r7 V21. Coronamelder - Ik sta positief tegenover de invoering van de Coronamelder.	15448	100.0%	0	0.0%	15448
A13_4_r7 V5. Vanwege werk of zorg afstand regelmatig op minder dan 1,5 meter - Ja, het is door mijn werkomgeving onmogelijk om voldoende afstand te houden * D36_2_r7 V21. Coronamelder - Ik ben van plan om de Coronamelder te gaan gebruiken.	15448	100.0%	0	0.0%	15448

<p>A13_4_r7 V5. Vanwege werk of zorg afstand regelmatig op minder dan 1.5 meter - Ja, het is door mijn werkomgeving onmogelijk om voldoende afstand te houden * D36_3_r7 V21.  Coronamelder - Ik verwacht dat de CoronaMelder bijdraagt aan de bestrijding van het coronavirus.</p>	15448	100.0%	0	0.0%	15448
<p>A13_4_r7 V5. Vanwege werk of zorg afstand regelmatig op minder dan 1.5 meter - Ja, het is door mijn werkomgeving onmogelijk om voldoende afstand te houden * D36_6_r7 V21.  Coronamelder - Wanneer ik gebruik maak van de CoronaMelder, kan ik erop vertrouwen dat alle informatie die ik geef in strikt vertrouwen wordt behandeld.</p>	15448	100.0%	0	0.0%	15448
<p>A13_4_r7 V5. Vanwege werk of zorg afstand regelmatig op minder dan 1.5 meter - Ja, het is door mijn werkomgeving onmogelijk om voldoende afstand te houden * D36_7_r7 V21.  Coronamelder -De Coronamelder zorgt ervoor dat ik niet besmet raak met het coronavirus</p>	15448	100.0%	0	0.0%	15448

A13_4_r7 V5. Vanwege werk of zorg afstand regelmatig op minder dan 1,5 meter - Ja, het is door mijn werkomgeving onmogelijk om voldoende afstand te houden * D36_8_r7 V21. Coronamelder - Als ik de CoronaMelder gebruik, hoef ik me minder aan de andere maatregelen (zoals afstand houden, regelmatig handen wassen, etc.) te houden.	15448	100.0%	0	0.0%	15448
A13_5_r7 V5. Vanwege werk of zorg afstand regelmatig op minder dan 1,5 meter - Nee * D36_1_r7 V21. Coronamelder - Ik sta positief tegenover de invoering van de CoronaMelder.	15448	100.0%	0	0.0%	15448
A13_5_r7 V5. Vanwege werk of zorg afstand regelmatig op minder dan 1,5 meter - Nee * D36_2_r7 V21. Coronamelder - Ik ben van plan om de CoronaMelder te gaan gebruiken.	15448	100.0%	0	0.0%	15448
A13_5_r7 V5. Vanwege werk of zorg afstand regelmatig op minder dan 1,5 meter - Nee * D36_3_r7 V21. Coronamelder - Ik verwacht dat de CoronaMelder bijdraagt aan de bestrijding van het coronavirus.	15448	100.0%	0	0.0%	15448

A13_5_r7 V5. Vanwege werk of zorg afstand regelmatig op minder dan 1.5 meter - Nee * D36_6_r7 V21. Coronamelder - Wanneer ik gebruik maak van de CoronaMelder, kan ik erop vertrouwen dat alle informatie die ik geef in strikt vertrouwen wordt behandeld.	15448	100.0%	0	0.0%	15448
A13_5_r7 V5. Vanwege werk of zorg afstand regelmatig op minder dan 1.5 meter - Nee * D36_7_r7 V21. Coronamelder -De CoronaMelder zorgt ervoor dat ik niet besmet raak met het coronavirus	15448	100.0%	0	0.0%	15448
A13_5_r7 V5. Vanwege werk of zorg afstand regelmatig op minder dan 1.5 meter - Nee * D36_8_r7 V21. Coronamelder - Als ik de CoronaMelder gebruik, hoef ik me minder aan de andere maatregelen (zoals afstand houden, regelmatig handen wassen, etc.) te houden.	15448	100.0%	0	0.0%	15448

**A13\_1\_r7 V5. Vanwege werk of zorg afstand regelmatig op minder dan 1.5 meter - Ja, vanwege mijn werk in de zorg \* D36\_1\_r7 V21. Coronamelder - Ik sta positief tegenover de invoering van de CoronaMelder. Crosstabulation**

		D36_1_r7 V21. Coronamelder - Ik sta positief tegenover de invoering van de CoronaMelder.		
		1 Helemaal mee oneens	2 Mee oneens	3 Een beetje mee oneens
A13_1_r7 V5. Vanwege werk of zorg afstand regelmatig op minder dan 1.5 meter - Ja, vanwege mijn werk in de zorg	Count	1007	1095	680
	% within A13_1_r7 V5. Vanwege werk of zorg afstand regelmatig op minder dan 1.5 meter - Ja, vanwege mijn werk in de zorg	7.2%	7.9%	4.9%
1 1	Count	143	157	123

	1 1	% within A13_1_r7 V5. Vanwege werk of zorg afstand regelmatig op minder dan 1.5 meter - Ja, vanwege mijn werk in de zorg	9.3%	10.2%	8.0%
Total		Count	1150	1252	803
		% within A13_1_r7 V5. Vanwege werk of zorg afstand regelmatig op minder dan 1.5 meter - Ja, vanwege mijn werk in de zorg	7.4%	8.1%	5.2%

**A13\_1\_r7 V5. Vanwege werk of zorg afstand regelmatig op minder dan 1.5 meter - Ja, vanwege mijn werk in de zorg \* D36\_2\_r7 V21. Coronamelder - Ik ben van plan om de CoronaMelder te gaan gebruiken. Crosstabulation**

		D36_2_r7 V21. Coronamelder - Ik ben van plan om de CoronaMelder te gaan gebruiken.			
		1 Helemaal mee oneens	2 Mee oneens	3 Een beetje mee oneens	
A13_1_r7 V5. Vanwege werk of zorg afstand regelmatig op minder dan 1.5 meter - Ja, vanwege mijn werk in de zorg	0 0	Count	1513	1426	745
		% within A13_1_r7 V5. Vanwege werk of zorg afstand regelmatig op minder dan 1.5 meter - Ja, vanwege mijn werk in de zorg	10.9%	10.3%	5.4%
	1 1	Count	189	201	87
		% within A13_1_r7 V5. Vanwege werk of zorg afstand regelmatig op minder dan 1.5 meter - Ja, vanwege mijn werk in de zorg	12.3%	13.1%	5.7%
Total		Count	1702	1627	832
		% within A13_1_r7 V5. Vanwege werk of zorg afstand regelmatig op minder dan 1.5 meter - Ja, vanwege mijn werk in de zorg	11.0%	10.5%	5.4%

**A13\_1\_r7 V5. Vanwege werk of zorg afstand regelmatig op minder dan 1.5 meter - Ja, vanwege mijn werk in de zorg \* D36\_3\_r7 V21. Coronamelder - Ik verwacht dat de CoronaMelder bijdraagt aan de bestrijding van het coronavirus. Crosstabulation**

D36\_3\_r7 V21. Coronamelder - Ik verwacht dat de CoronaMelder bijdraagt aan de bestrijding van het coronavirus.

		1 Helemaal mee oneens	2 Mee oneens	3 Een beetje mee oneens
A13_1_r7 V5. Vanwege werk of zorg afstand regelmatig op minder dan 1.5 meter - Ja, vanwege mijn werk in de zorg	Count	851	1171	767
	% within A13_1_r7 V5. Vanwege werk of zorg afstand regelmatig op minder dan 1.5 meter - Ja, vanwege mijn werk in de zorg	6.1%	8.4%	5.5%
1 1	Count	134	166	105
	% within A13_1_r7 V5. Vanwege werk of zorg afstand regelmatig op minder dan 1.5 meter - Ja, vanwege mijn werk in de zorg	8.7%	10.8%	6.8%
Total	Count	985	1337	872
	% within A13_1_r7 V5. Vanwege werk of zorg afstand regelmatig op minder dan 1.5 meter - Ja, vanwege mijn werk in de zorg	6.4%	8.7%	5.6%

**A13\_1\_r7 V5. Vanwege werk of zorg afstand regelmatig op minder dan 1.5 meter - Ja, vanwege mijn werk in de zorg \* D36\_6\_r7 V21. Coronamelder - Wanneer ik gebruik maak van de CoronaMelder, kan ik erop vertrouwen dat alle informatie die ik geef in strikt vertrouwen wordt behandeld. Crosstabulation**

maak van de CoronaMelder, kan ik erop vertrouwen dat alle informatie die ik geef in strikt vertrouwen wordt behandeld.

		1 Helemaal mee oneens	2 Mee oneens	3 Een beetje mee oneens
A13_1_r7 V5. Vanwege werk of zorg afstand regelmatig op minder dan 1.5 meter - Ja, vanwege mijn werk in de zorg	Count	1166	1315	1211
	% within A13_1_r7 V5. Vanwege werk of zorg afstand regelmatig op minder dan 1.5 meter - Ja, vanwege mijn werk in de zorg	8.4%	9.5%	8.7%
1 1	Count	164	173	146
	% within A13_1_r7 V5. Vanwege werk of zorg afstand regelmatig op minder dan 1.5 meter - Ja, vanwege mijn werk in de zorg	10.7%	11.2%	9.5%

Total	Count	1330	1488	1357
	% within A13_1_r7 V5. Vanwege werk of zorg afstand regelmatig op minder dan 1.5 meter - Ja, vanwege mijn werk in de zorg	8.6%	9.6%	8.8%

**A13\_1\_r7 V5. Vanwege werk of zorg afstand regelmatig op minder dan 1.5 meter - Ja, vanwege mijn werk in de zorg \* D36\_7\_r7 V21. Coronamelder -De CoronaMelder zorgt ervoor dat ik niet besmet raak met het coronavirus Crosstabulation**

		zorgt ervoor dat ik niet besmet raak met het coronavirus		
		1 Helemaal mee oneens	2 Mee oneens	3 Een beetje mee oneens
A13_1_r7 V5. Vanwege werk 0 0 of zorg afstand regelmatig op minder dan 1,5 meter - Ja, vanwege mijn werk in de zorg	Count	4922	3924	1069
	% within A13_1_r7 V5. Vanwege werk of zorg afstand regelmatig op minder dan 1.5 meter - Ja, vanwege mijn werk in de zorg	35.4%	28.2%	7.7%
1 1	Count	579	474	126
	% within A13_1_r7 V5. Vanwege werk of zorg afstand regelmatig op minder dan 1.5 meter - Ja, vanwege mijn werk in de zorg	37.6%	30.8%	8.2%
Total	Count	5501	4398	1195
	% within A13_1_r7 V5. Vanwege werk of zorg afstand regelmatig op minder dan 1.5 meter - Ja, vanwege mijn werk in de zorg	35.6%	28.5%	7.7%

**A13\_1\_r7 V5. Vanwege werk of zorg afstand regelmatig op minder dan 1.5 meter - Ja, vanwege mijn werk in de zorg \* D36\_8\_r7 V21. Coronamelder - Als ik de CoronaMelder gebruik, hoef ik me minder aan de andere maatregelen (zoals afstand houden, regelmatig handen wassen, etc.) te houden. Crosstabulation**

		CoronaMelder gebruik, hoef ik me minder aan de andere maatregelen (zoals afstand houden, regelmatig handen wassen, etc.) te houden.		
		1 Helemaal mee oneens	2 Mee oneens	3 Een beetje mee oneens
A13_1_r7 V5. Vanwege werk 0 0 of zorg afstand regelmatig op minder dan 1.5 meter - Ja, vanwege mijn werk in de zorg	Count	10108	2782	153

A13_1_r7 V5. Vanwege werk of zorg afstand regelmatig op minder dan 1.5 meter - Ja, vanwege mijn werk in de zorg		% within A13_1_r7 V5. Vanwege werk of zorg afstand regelmatig op minder dan 1.5 meter - Ja, vanwege mijn werk in de zorg	72.7%	20.0%	1.1%
	1 1	Count	1189	248	9
		% within A13_1_r7 V5. Vanwege werk of zorg afstand regelmatig op minder dan 1.5 meter - Ja, vanwege mijn werk in de zorg	77.3%	16.1%	0.6%
Total		Count	11297	3030	162
		% within A13_1_r7 V5. Vanwege werk of zorg afstand regelmatig op minder dan 1.5 meter - Ja, vanwege mijn werk in de zorg	73.1%	19.6%	1.0%

**A13\_2\_r7 V5. Vanwege werk of zorg afstand regelmatig op minder dan 1.5 meter - Ja, vanwege mantelzorg \* D36\_1\_r7 V21. Coronamelder - Ik sta positief tegenover de invoering van de CoronaMelder. Crosstabulation**

		D36_1_r7 V21. Coronamelder - Ik sta positief tegenover de invoering van de CoronaMelder.			
		1 Helemaal mee oneens	2 Mee oneens	3 Een beetje mee oneens	
A13_2_r7 V5. Vanwege werk of zorg afstand regelmatig op minder dan 1.5 meter - Ja, vanwege mantelzorg		Count	1054	1132	740
		% within A13_2_r7 V5. Vanwege werk of zorg afstand regelmatig op minder dan 1.5 meter - Ja, vanwege mantelzorg	7.4%	8.0%	5.2%
1 1		Count	96	120	63
		% within A13_2_r7 V5. Vanwege werk of zorg afstand regelmatig op minder dan 1.5 meter - Ja, vanwege mantelzorg	7.5%	9.4%	4.9%
Total		Count	1150	1252	803
		% within A13_2_r7 V5. Vanwege werk of zorg afstand regelmatig op minder dan 1.5 meter - Ja, vanwege mantelzorg	7.4%	8.1%	5.2%

**A13\_2\_r7 V5. Vanwege werk of zorg afstand regelmatig op minder dan 1.5 meter - Ja, vanwege mantelzorg \* D36\_2\_r7 V21. Coronamelder - Ik ben van plan om de CoronaMelder te gaan gebruiken. Crosstabulation**

		D36_2_r7 V21. Coronamelder - Ik ben van plan om de CoronaMelder te gaan gebruiken.		
		1 Helemaal mee oneens	2 Mee oneens	3 Een beetje mee oneens
A13_2_r7 V5. Vanwege werk of zorg afstand regelmatig op minder dan 1.5 meter - Ja, vanwege mantelzorg	Count	1567	1491	768
	% within A13_2_r7 V5. Vanwege werk of zorg afstand regelmatig op minder dan 1.5 meter - Ja, vanwege mantelzorg	11.1%	10.5%	5.4%
1 1	Count	135	136	64
	% within A13_2_r7 V5. Vanwege werk of zorg afstand regelmatig op minder dan 1.5 meter - Ja, vanwege mantelzorg	10.6%	10.6%	5.0%
Total	Count	1702	1627	832
	% within A13_2_r7 V5. Vanwege werk of zorg afstand regelmatig op minder dan 1.5 meter - Ja, vanwege mantelzorg	11.0%	10.5%	5.4%

**A13\_2\_r7 V5. Vanwege werk of zorg afstand regelmatig op minder dan 1.5 meter - Ja, vanwege mantelzorg \* D36\_3\_r7 V21. Coronamelder - Ik verwacht dat de CoronaMelder bijdraagt aan de bestrijding van het coronavirus. Crosstabulation**

		D36_3_r7 V21. Coronamelder bijdraagt aan de bestrijding van het coronavirus.		
		1 Helemaal mee oneens	2 Mee oneens	3 Een beetje mee oneens
A13_2_r7 V5. Vanwege werk of zorg afstand regelmatig op minder dan 1.5 meter - Ja, vanwege mantelzorg	Count	891	1211	807
	% within A13_2_r7 V5. Vanwege werk of zorg afstand regelmatig op minder dan 1.5 meter - Ja, vanwege mantelzorg	6.3%	8.5%	5.7%
1 1	Count	94	126	65
	% within A13_2_r7 V5. Vanwege werk of zorg afstand regelmatig op minder dan 1.5 meter - Ja, vanwege mantelzorg	7.3%	9.9%	5.1%
Total	Count	985	1337	872

	% within A13_2_r7 V5. Vanwege werk of zorg afstand regelmatig op minder dan 1.5 meter - Ja, vanwege mantelzorg	6.4%	8.7%	5.6%
Total				

**A13\_2\_r7 V5. Vanwege werk of zorg afstand regelmatig op minder dan 1.5 meter - Ja, vanwege mantelzorg \* D36\_6\_r7 V21. Coronamelder - Wanneer ik gebruik maak van de CoronaMelder, kan ik erop vertrouwen dat alle informatie die ik geef in strikt vertrouwen wordt behandeld.**

		Crosstabulation		
		maak van de CoronaMelder, kan ik erop vertrouwen dat alle informatie die ik geef in strikt vertrouwen wordt behandeld.		
		1 Helemaal mee oneens	2 Mee oneens	3 Een beetje mee oneens
A13_2_r7 V5. Vanwege werk of zorg afstand regelmatig op minder dan 1.5 meter - Ja, vanwege mantelzorg	Count	1201	1357	1235
	% within A13_2_r7 V5. Vanwege werk of zorg afstand regelmatig op minder dan 1.5 meter - Ja, vanwege mantelzorg	8.5%	9.6%	8.7%
	1 1			
	Count	129	131	122
	% within A13_2_r7 V5. Vanwege werk of zorg afstand regelmatig op minder dan 1.5 meter - Ja, vanwege mantelzorg	10.1%	10.2%	9.5%
Total	Count	1330	1488	1357
	% within A13_2_r7 V5. Vanwege werk of zorg afstand regelmatig op minder dan 1.5 meter - Ja, vanwege mantelzorg	8.6%	9.6%	8.8%

**A13\_2\_r7 V5. Vanwege werk of zorg afstand regelmatig op minder dan 1.5 meter - Ja, vanwege mantelzorg \* D36\_7\_r7 V21. Coronamelder - De CoronaMelder zorgt ervoor dat ik niet besmet raak met het coronavirus Crosstabulation**

		Crosstabulation		
		zorgt ervoor dat ik niet besmet raak met het coronavirus		
		1 Helemaal mee oneens	2 Mee oneens	3 Een beetje mee oneens
A13_2_r7 V5. Vanwege werk of zorg afstand regelmatig op minder dan 1.5 meter - Ja, vanwege mantelzorg	Count	5018	4045	1086
	% within A13_2_r7 V5. Vanwege werk of zorg afstand regelmatig op minder dan 1.5 meter - Ja, vanwege mantelzorg	35.4%	28.5%	7.7%
	1 1			
	Count	483	353	109

	1 1	% within A13_2_r7 V5. Vanwege werk of zorg afstand regelmatig op minder dan 1.5 meter - Ja, vanwege mantelzorg	37.8%	27.6%	8.5%
Total		Count	5501	4398	1195
		% within A13_2_r7 V5. Vanwege werk of zorg afstand regelmatig op minder dan 1.5 meter - Ja, vanwege mantelzorg	35.6%	28.5%	7.7%

**A13\_2\_r7 V5. Vanwege werk of zorg afstand regelmatig op minder dan 1.5 meter - Ja, vanwege mantelzorg \* D36\_8\_r7 V21. Coronamelder - Als ik de CoronaMelder gebruik, hoef ik me minder aan de andere maatregelen (zoals afstand houden, regelmatig handen wassen, etc.) te houden.**

		Crosstabulation			
		CoronaMelder gebruik, hoef ik me minder aan de andere maatregelen (zoals afstand houden, regelmatig handen wassen, etc.) te houden.			
		1 Helemaal mee oneens	2 Mee oneens	3 Een beetje mee oneens	
A13_2_r7 V5. Vanwege werk of zorg afstand regelmatig op minder dan 1.5 meter - Ja, vanwege mantelzorg	Count	10340	2800	150	
	% within A13_2_r7 V5. Vanwege werk of zorg afstand regelmatig op minder dan 1.5 meter - Ja, vanwege mantelzorg	73.0%	19.8%	1.1%	
	1 1	Count	957	230	12
	% within A13_2_r7 V5. Vanwege werk of zorg afstand regelmatig op minder dan 1.5 meter - Ja, vanwege mantelzorg	74.8%	18.0%	0.9%	
Total	Count	11297	3030	162	
	% within A13_2_r7 V5. Vanwege werk of zorg afstand regelmatig op minder dan 1.5 meter - Ja, vanwege mantelzorg	73.1%	19.6%	1.0%	

**A13\_3\_r7 V5. Vanwege werk of zorg afstand regelmatig op minder dan 1.5 meter - Ja, vanwege ander (vrijwilligers) werk \* D36\_1\_r7 V21. Coronamelder - Ik sta positief tegenover de invoering van de CoronaMelder. Crosstabulation**

		Crosstabulation		
		D36_1_r7 V21. Coronamelder - Ik sta positief tegenover de invoering van de CoronaMelder.		
		1 Helemaal mee oneens	2 Mee oneens	3 Een beetje mee oneens
A13_3_r7 V5. Vanwege werk of zorg afstand regelmatig op minder dan 1.5 meter - Ja, vanwege ander (vrijwilligers) werk	Count	999	1103	692

A13_3_r7 V5. Vanwege werk of zorg afstand regelmatig op minder dan 1.5 meter - Ja, vanwege ander (vrijwilligers) werk		% within A13_3_r7 V5. Vanwege werk of zorg afstand regelmatig op minder dan 1.5 meter - Ja, vanwege ander (vrijwilligers) werk	7.4%	8.2%	5.1%
	1 1	Count	151	149	111
		% within A13_3_r7 V5. Vanwege werk of zorg afstand regelmatig op minder dan 1.5 meter - Ja, vanwege ander (vrijwilligers) werk	7.8%	7.7%	5.7%
Total		Count	1150	1252	803
		% within A13_3_r7 V5. Vanwege werk of zorg afstand regelmatig op minder dan 1.5 meter - Ja, vanwege ander (vrijwilligers) werk	7.4%	8.1%	5.2%

**A13\_3\_r7 V5. Vanwege werk of zorg afstand regelmatig op minder dan 1.5 meter - Ja, vanwege ander (vrijwilligers) werk \* D36\_2\_r7 V21. Coronamelder - Ik ben van plan om de CoronaMelder te gaan gebruiken. Crosstabulation**

		D36_2_r7 V21. Coronamelder - Ik ben van plan om de CoronaMelder te gaan gebruiken.			
		1 Helemaal mee oneens	2 Mee oneens	3 Een beetje mee oneens	
A13_3_r7 V5. Vanwege werk of zorg afstand regelmatig op minder dan 1.5 meter - Ja, vanwege ander (vrijwilligers) werk		Count	1479	1416	728
		% within A13_3_r7 V5. Vanwege werk of zorg afstand regelmatig op minder dan 1.5 meter - Ja, vanwege ander (vrijwilligers) werk	11.0%	10.5%	5.4%
1 1		Count	223	211	104
		% within A13_3_r7 V5. Vanwege werk of zorg afstand regelmatig op minder dan 1.5 meter - Ja, vanwege ander (vrijwilligers) werk	11.5%	10.8%	5.3%
Total		Count	1702	1627	832

	% within A13_3_r7 V5. Vanwege werk of zorg afstand regelmatig op minder dan 1.5 meter - Ja, vanwege ander (vrijwilligers) werk	11.0%	10.5%	5.4%
Total				

**A13\_3\_r7 V5. Vanwege werk of zorg afstand regelmatig op minder dan 1.5 meter - Ja, vanwege ander (vrijwilligers) werk \* D36\_3\_r7 V21. Coronamelder - Ik verwacht dat de CoronaMelder bijdraagt aan de bestrijding van het coronavirus. Crosstabulation**

		Coronamelder bijdraagt aan de bestrijding van het coronavirus.			
		1 Helemaal mee oneens	2 Mee oneens	3 Een beetje mee oneens	
A13_3_r7 V5. Vanwege werk 0 0 of zorg afstand regelmatig op minder dan 1.5 meter - Ja, vanwege ander (vrijwilligers) werk	Count	860	1166	769	
	% within A13_3_r7 V5. Vanwege werk of zorg afstand regelmatig op minder dan 1.5 meter - Ja, vanwege ander (vrijwilligers) werk	6.4%	8.6%	5.7%	
	1 1	Count	125	171	103
	% within A13_3_r7 V5. Vanwege werk of zorg afstand regelmatig op minder dan 1.5 meter - Ja, vanwege ander (vrijwilligers) werk	6.4%	8.8%	5.3%	
Total	Count	985	1337	872	
	% within A13_3_r7 V5. Vanwege werk of zorg afstand regelmatig op minder dan 1.5 meter - Ja, vanwege ander (vrijwilligers) werk	6.4%	8.7%	5.6%	

**A13\_3\_r7 V5. Vanwege werk of zorg afstand regelmatig op minder dan 1.5 meter - Ja, vanwege ander (vrijwilligers) werk \* D36\_6\_r7 V21. Coronamelder - Wanneer ik gebruik maak van de CoronaMelder, kan ik erop vertrouwen dat alle informatie die ik geef in strikt vertrouwen wordt behandeld. Crosstabulation**

		maak van de CoronaMelder, kan ik erop vertrouwen dat alle informatie die ik geef in strikt vertrouwen wordt behandeld.		
		1 Helemaal mee oneens	2 Mee oneens	3 Een beetje mee oneens
A13_3_r7 V5. Vanwege werk 0 0 of zorg afstand regelmatig op minder dan 1.5 meter - Ja, vanwege ander (vrijwilligers) werk	Count	1160	1290	1179

A13_3_r7 V5. Vanwege werk of zorg afstand regelmatig op minder dan 1.5 meter - Ja, vanwege ander (vrijwilligers) werk		% within A13_3_r7 V5. Vanwege werk of zorg afstand regelmatig op minder dan 1.5 meter - Ja, vanwege ander (vrijwilligers) werk	8.6%	9.6%	8.7%
	1 1	Count	170	198	178
		% within A13_3_r7 V5. Vanwege werk of zorg afstand regelmatig op minder dan 1.5 meter - Ja, vanwege ander (vrijwilligers) werk	8.7%	10.2%	9.2%
Total		Count	1330	1488	1357
		% within A13_3_r7 V5. Vanwege werk of zorg afstand regelmatig op minder dan 1.5 meter - Ja, vanwege ander (vrijwilligers) werk	8.6%	9.6%	8.8%

**A13\_3\_r7 V5. Vanwege werk of zorg afstand regelmatig op minder dan 1.5 meter - Ja, vanwege ander (vrijwilligers) werk \* D36\_7\_r7 V21. Coronameider -De CoronaMelder zorgt ervoor dat ik niet besmet raak met het coronavirus Crosstabulation**

		zorgt ervoor dat ik niet besmet raak met het coronavirus			
		1 Helemaal mee oneens	2 Mee oneens	3 Een beetje mee oneens	
A13_3_r7 V5. Vanwege werk of zorg afstand regelmatig op minder dan 1.5 meter - Ja, vanwege ander (vrijwilligers) werk		Count	4827	3817	1052
		% within A13_3_r7 V5. Vanwege werk of zorg afstand regelmatig op minder dan 1.5 meter - Ja, vanwege ander (vrijwilligers) werk	35.7%	28.3%	7.8%
1 1		Count	674	581	143
		% within A13_3_r7 V5. Vanwege werk of zorg afstand regelmatig op minder dan 1.5 meter - Ja, vanwege ander (vrijwilligers) werk	34.7%	29.9%	7.4%
Total		Count	5501	4398	1195

	% within A13_3_r7 V5. Vanwege werk of zorg afstand regelmatig op minder dan 1.5 meter - Ja, vanwege ander (vrijwilligers) werk	35.6%	28.5%	7.7%
Total				

**A13\_3\_r7 V5. Vanwege werk of zorg afstand regelmatig op minder dan 1.5 meter - Ja, vanwege ander (vrijwilligers) werk \* D36\_8\_r7 V21. Coronamelder - Als ik de CoronaMelder gebruik, hoef ik me minder aan de andere maatregelen (zoals afstand houden, regelmatig handen wassen, etc.) te houden. Crosstabulation**

CoronaMelder gebruik, hoef ik me minder aan de andere maatregelen (zoals afstand houden, regelmatig handen wassen, etc.) te houden.

		1 Helemaal mee oneens	2 Mee oneens	3 Een beetje mee oneens
A13_3_r7 V5. Vanwege werk of zorg afstand regelmatig op minder dan 1.5 meter - Ja, vanwege ander (vrijwilligers) werk	Count	9915	2632	138
	% within A13_3_r7 V5. Vanwege werk of zorg afstand regelmatig op minder dan 1.5 meter - Ja, vanwege ander (vrijwilligers) werk	73.4%	19.5%	1.0%
	1 1 Count	1382	398	24
	% within A13_3_r7 V5. Vanwege werk of zorg afstand regelmatig op minder dan 1.5 meter - Ja, vanwege ander (vrijwilligers) werk	71.1%	20.5%	1.2%
Total	Count	11297	3030	162
	% within A13_3_r7 V5. Vanwege werk of zorg afstand regelmatig op minder dan 1.5 meter - Ja, vanwege ander (vrijwilligers) werk	73.1%	19.6%	1.0%

**A13\_4\_r7 V5. Vanwege werk of zorg afstand regelmatig op minder dan 1.5 meter - Ja, het is door mijn werkomgeving onmogelijk om voldoende afstand te houden \* D36\_1\_r7 V21. Coronamelder - Ik sta positief tegenover de invoering van de CoronaMelder. Crosstabulation**

D36\_1\_r7 V21. Coronamelder - Ik sta positief tegenover de invoering van de CoronaMelder.

		1 Helemaal mee oneens	2 Mee oneens	3 Een beetje mee oneens
A13_4_r7 V5. Vanwege werk of zorg afstand regelmatig op minder dan 1.5 meter - Ja, het is door mijn werkomgeving onmogelijk om voldoende afstand te houden	Count	950	1053	705

A13_4_r7 V5. Vanwege werk of zorg afstand regelmatig op minder dan 1.5 meter - Ja, het is door mijn werkomgeving onmogelijk om voldoende afstand te houden		% within A13_4_r7 V5. Vanwege werk of zorg afstand regelmatig op minder dan 1.5 meter - Ja, het is door mijn werkomgeving onmogelijk om voldoende afstand te houden	6.9%	7.7%	5.1%
	1 1	Count	200	199	98
		% within A13_4_r7 V5. Vanwege werk of zorg afstand regelmatig op minder dan 1.5 meter - Ja, het is door mijn werkomgeving onmogelijk om voldoende afstand te houden	11.7%	11.6%	5.7%
Total		Count	1150	1252	803
		% within A13_4_r7 V5. Vanwege werk of zorg afstand regelmatig op minder dan 1.5 meter - Ja, het is door mijn werkomgeving onmogelijk om voldoende afstand te houden	7.4%	8.1%	5.2%

**A13\_4\_r7 V5. Vanwege werk of zorg afstand regelmatig op minder dan 1.5 meter - Ja, het is door mijn werkomgeving onmogelijk om voldoende afstand te houden \* D36\_2\_r7 V21. Coronamelder - Ik ben van plan om de CoronaMelder te gaan gebruiken. Crosstabulation**

		1 Helemaal mee oneens	2 Mee oneens	3 Een beetje mee oneens	
A13_4_r7 V5. Vanwege werk of zorg afstand regelmatig op minder dan 1.5 meter - Ja, het is door mijn werkomgeving onmogelijk om voldoende afstand te houden	Count	1431	1413	715	
	% within A13_4_r7 V5. Vanwege werk of zorg afstand regelmatig op minder dan 1.5 meter - Ja, het is door mijn werkomgeving onmogelijk om voldoende afstand te houden	10.4%	10.3%	5.2%	

	1 1	Count	271	214	117
		% within A13_4_r7 V5. Vanwege werk of zorg afstand regelmatig op minder dan 1.5 meter - Ja, het is door mijn werkomgeving onmogelijk om voldoende afstand te houden	15.8%	12.5%	6.8%
Total		Count	1702	1627	832
		% within A13_4_r7 V5. Vanwege werk of zorg afstand regelmatig op minder dan 1.5 meter - Ja, het is door mijn werkomgeving onmogelijk om voldoende afstand te houden	11.0%	10.5%	5.4%

**A13\_4\_r7 V5. Vanwege werk of zorg afstand regelmatig op minder dan 1.5 meter - Ja, het is door mijn werkomgeving onmogelijk om voldoende afstand te houden \* D36\_3\_r7 V21. Coronamelder - Ik verwacht dat de CoronaMelder bijdraagt aan de bestrijding van het coronavirus.**

		Coronamelder bijdraagt aan de bestrijding van het coronavirus.			
		1 Helemaal mee oneens	2 Mee oneens	3 Een beetje mee oneens	
A13_4_r7 V5. Vanwege werk of zorg afstand regelmatig op minder dan 1.5 meter - Ja, het is door mijn werkomgeving onmogelijk om voldoende afstand te houden	0 0	Count	820	1133	771
		% within A13_4_r7 V5. Vanwege werk of zorg afstand regelmatig op minder dan 1.5 meter - Ja, het is door mijn werkomgeving onmogelijk om voldoende afstand te houden	6.0%	8.2%	5.6%
	1 1	Count	165	204	101

	1 1	% within A13_4_r7 V5. Vanwege werk of zorg afstand regelmatig op minder dan 1.5 meter - Ja, het is door mijn werkomgeving onmogelijk om voldoende afstand te houden	9.6%	11.9%	5.9%
Total		Count	985	1337	872
		% within A13_4_r7 V5. Vanwege werk of zorg afstand regelmatig op minder dan 1.5 meter - Ja, het is door mijn werkomgeving onmogelijk om voldoende afstand te houden	6.4%	8.7%	5.6%

**A13\_4\_r7 V5. Vanwege werk of zorg afstand regelmatig op minder dan 1.5 meter - Ja, het is door mijn werkomgeving onmogelijk om voldoende afstand te houden \* D36\_6\_r7 V21. Coronamelder - Wanneer ik gebruik maak van de CoronaMelder, kan ik erop vertrouwen dat alle informatie die ik geef in strikt vertrouwen wordt behandeld. Crosstabulation**

		maak van de CoronaMelder, kan ik erop vertrouwen dat alle informatie die ik geef in strikt vertrouwen wordt behandeld.		
		1 Helemaal mee oneens	2 Mee oneens	3 Een beetje mee oneens
A13_4_r7 V5. Vanwege werk of zorg afstand regelmatig op minder dan 1.5 meter - Ja, het is door mijn werkomgeving onmogelijk om voldoende afstand te houden	Count	1092	1273	1210
	% within A13_4_r7 V5. Vanwege werk of zorg afstand regelmatig op minder dan 1.5 meter - Ja, het is door mijn werkomgeving onmogelijk om voldoende afstand te houden	7.9%	9.3%	8.8%
1 1	Count	238	215	147

	1 1	% within A13_4_r7 V5. Vanwege werk of zorg afstand regelmatig op minder dan 1.5 meter - Ja, het is door mijn werkomgeving onmogelijk om voldoende afstand te houden	13.9%	12.6%	8.6%
Total		Count	1330	1488	1357
		% within A13_4_r7 V5. Vanwege werk of zorg afstand regelmatig op minder dan 1.5 meter - Ja, het is door mijn werkomgeving onmogelijk om voldoende afstand te houden	8.6%	9.6%	8.8%

**A13\_4\_r7 V5. Vanwege werk of zorg afstand regelmatig op minder dan 1.5 meter - Ja, het is door mijn werkomgeving onmogelijk om voldoende afstand te houden \* D36\_7\_r7 V21. Coronamelder De CoronaMelder zorgt ervoor dat ik niet besmet raak met het coronavirus Crosstabulation**

		coronavirus			
		1 Helemaal mee oneens	2 Mee oneens	3 Een beetje mee oneens	
A13_4_r7 V5. Vanwege werk of zorg afstand regelmatig op minder dan 1.5 meter - Ja, het is door mijn werkomgeving onmogelijk om voldoende afstand te houden	Count	4852	3917	1066	
	% within A13_4_r7 V5. Vanwege werk of zorg afstand regelmatig op minder dan 1.5 meter - Ja, het is door mijn werkomgeving onmogelijk om voldoende afstand te houden	35.3%	28.5%	7.8%	
	1 1	Count	649	481	129
	% within A13_4_r7 V5. Vanwege werk of zorg afstand regelmatig op minder dan 1.5 meter - Ja, het is door mijn werkomgeving onmogelijk om voldoende afstand te houden	37.9%	28.1%	7.5%	
Total	Count	5501	4398	1195	

Total	% within A13_4_r7 V5. Vanwege werk of zorg afstand regelmatig op minder dan 1.5 meter - Ja, het is door mijn werkomgeving onmogelijk om voldoende afstand te houden	35.6%	28.5%	7.7%
-------	--	-------	-------	------

**A13\_4\_r7 V5. Vanwege werk of zorg afstand regelmatig op minder dan 1.5 meter - Ja, het is door mijn werkomgeving onmogelijk om voldoende afstand te houden \* D36\_8\_r7 V21. Coronamelder - Als ik de CoronaMelder gebruik, hoef ik me minder aan de andere maatregelen (zoals afstand houden, regelmatig handen wassen, etc.) te houden. Crosstabulation**

		CoronaMelder gebruik, hoef ik me minder aan de andere maatregelen (zoals afstand houden, regelmatig handen wassen, etc.) te houden.		
		1 Helemaal mee oneens	2 Mee oneens	3 Een beetje mee oneens
A13_4_r7 V5. Vanwege werk of zorg afstand regelmatig op minder dan 1.5 meter - Ja, het is door mijn werkomgeving onmogelijk om voldoende afstand te houden	Count	10057	2704	135
	% within A13_4_r7 V5. Vanwege werk of zorg afstand regelmatig op minder dan 1.5 meter - Ja, het is door mijn werkomgeving onmogelijk om voldoende afstand te houden	73.2%	19.7%	1.0%
1 1	Count	1240	326	27
	% within A13_4_r7 V5. Vanwege werk of zorg afstand regelmatig op minder dan 1.5 meter - Ja, het is door mijn werkomgeving onmogelijk om voldoende afstand te houden	72.5%	19.1%	1.6%
Total	Count	11297	3030	162

Total	% within A13_4_r7 V5. Vanwege werk of zorg afstand regelmatig op minder dan 1.5 meter - Ja, het is door mijn werkomgeving onmogelijk om voldoende afstand te houden	73.1%	19.6%	1.0%
-------	--	-------	-------	------

**A13\_5\_r7 V5. Vanwege werk of zorg afstand regelmatig op minder dan 1.5 meter - Nee \*  
D36\_1\_r7 V21. Coronamelder - Ik sta positief tegenover de invoering van de CoronaMelder.**

**Crosstabulation**

D36\_1\_r7 V21. Coronamelder - Ik sta positief tegenover de invoering van de CoronaMelder.

		1 Helemaal mee oneens	2 Mee oneens	3 Een beetje mee oneens
A13_5_r7 V5. Vanwege werk of zorg afstand regelmatig op minder dan 1.5 meter - Nee	Count	520	556	353
	% within A13_5_r7 V5. Vanwege werk of zorg afstand regelmatig op minder dan 1.5 meter - Nee	8.9%	9.5%	6.0%
1 1	Count	630	696	450
	% within A13_5_r7 V5. Vanwege werk of zorg afstand regelmatig op minder dan 1.5 meter - Nee	6.6%	7.3%	4.7%
Total	Count	1150	1252	803
	% within A13_5_r7 V5. Vanwege werk of zorg afstand regelmatig op minder dan 1.5 meter - Nee	7.4%	8.1%	5.2%

**A13\_5\_r7 V5. Vanwege werk of zorg afstand regelmatig op minder dan 1.5 meter - Nee \*  
D36\_2\_r7 V21. Coronamelder - Ik ben van plan om de CoronaMelder te gaan gebruiken.**

**Crosstabulation**

D36\_2\_r7 V21. Coronamelder - Ik ben van plan om de CoronaMelder te gaan gebruiken.

		1 Helemaal mee oneens	2 Mee oneens	3 Een beetje mee oneens
A13_5_r7 V5. Vanwege werk of zorg afstand regelmatig op minder dan 1.5 meter - Nee	Count	721	685	328
	% within A13_5_r7 V5. Vanwege werk of zorg afstand regelmatig op minder dan 1.5 meter - Nee	12.3%	11.7%	5.6%

	1 1	Count	981	942	504
		% within A13_5_r7 V5. Vanwege werk of zorg afstand regelmatig op minder dan 1.5 meter - Nee	10.2%	9.8%	5.3%
Total		Count	1702	1627	832
		% within A13_5_r7 V5. Vanwege werk of zorg afstand regelmatig op minder dan 1.5 meter - Nee	11.0%	10.5%	5.4%

**A13\_5\_r7 V5. Vanwege werk of zorg afstand regelmatig op minder dan 1.5 meter - Nee \*  
D36\_3\_r7 V21. Coronamelder - Ik verwacht dat de CoronaMelder bijdraagt aan de bestrijding van  
het coronavirus. Crosstabulation**

		Coronamelder bijdraagt aan de bestrijding van het coronavirus.			
		1 Helemaal mee oneens	2 Mee oneens	3 Een beetje mee oneens	
A13_5_r7 V5. Vanwege werk of zorg afstand regelmatig op minder dan 1.5 meter - Nee	0 0	Count	452	595	338
		% within A13_5_r7 V5. Vanwege werk of zorg afstand regelmatig op minder dan 1.5 meter - Nee	7.7%	10.2%	5.8%
	1 1	Count	533	742	534
		% within A13_5_r7 V5. Vanwege werk of zorg afstand regelmatig op minder dan 1.5 meter - Nee	5.6%	7.7%	5.6%
Total		Count	985	1337	872
		% within A13_5_r7 V5. Vanwege werk of zorg afstand regelmatig op minder dan 1.5 meter - Nee	6.4%	8.7%	5.6%

**A13\_5\_r7 V5. Vanwege werk of zorg afstand regelmatig op minder dan 1.5 meter - Nee \*  
D36\_6\_r7 V21. Coronamelder - Wanneer ik gebruik maak van de CoronaMelder, kan ik erop  
vertrouwen dat alle informatie die ik geef in strikt vertrouwen wordt behandeld. Crosstabulation**

		maak van de CoronaMelder, kan ik erop vertrouwen dat alle informatie die ik geef in strikt vertrouwen wordt behandeld.			
		1 Helemaal mee oneens	2 Mee oneens	3 Een beetje mee oneens	
A13_5_r7 V5. Vanwege werk of zorg afstand regelmatig op minder dan 1.5 meter - Nee	0 0	Count	614	635	532

A13_5_r7 V5. Vanwege werk of zorg afstand regelmatig op minder dan 1.5 meter - Nee		% within A13_5_r7 V5. Vanwege werk of zorg afstand regelmatig op minder dan 1.5 meter - Nee	10.5%	10.9%	9.1%
	1 1	Count	716	853	825
		% within A13_5_r7 V5. Vanwege werk of zorg afstand regelmatig op minder dan 1.5 meter - Nee	7.5%	8.9%	8.6%
Total		Count	1330	1488	1357
		% within A13_5_r7 V5. Vanwege werk of zorg afstand regelmatig op minder dan 1.5 meter - Nee	8.6%	9.6%	8.8%


**A13\_5\_r7 V5. Vanwege werk of zorg afstand regelmatig op minder dan 1.5 meter - Nee \*  
D36\_7\_r7 V21. Coronamelder - De CoronaMelder zorgt ervoor dat ik niet besmet raak met het coronavirus Crosstabulation**

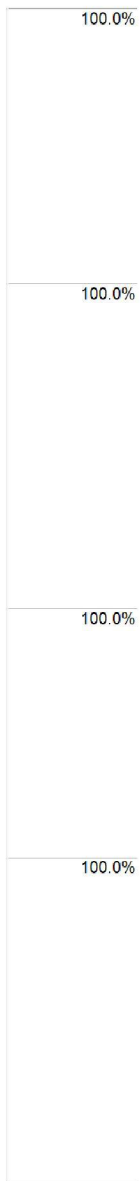
		zorgt ervoor dat ik niet besmet raak met het coronavirus			
		1 Helemaal mee oneens	2 Mee oneens	3 Een beetje mee oneens	
A13_5_r7 V5. Vanwege werk of zorg afstand regelmatig op minder dan 1.5 meter - Nee		Count	2115	1731	459
		% within A13_5_r7 V5. Vanwege werk of zorg afstand regelmatig op minder dan 1.5 meter - Nee	36.2%	29.6%	7.8%
1 1		Count	3386	2667	736
		% within A13_5_r7 V5. Vanwege werk of zorg afstand regelmatig op minder dan 1.5 meter - Nee	35.3%	27.8%	7.7%
Total		Count	5501	4398	1195
		% within A13_5_r7 V5. Vanwege werk of zorg afstand regelmatig op minder dan 1.5 meter - Nee	35.6%	28.5%	7.7%

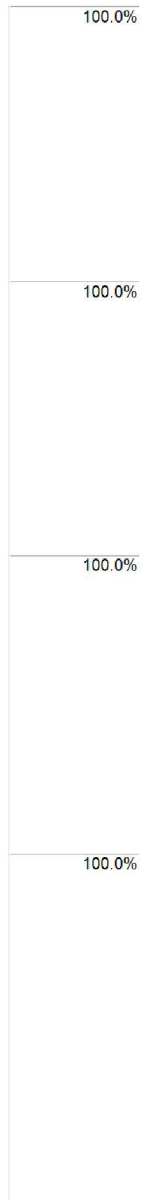
**A13\_5\_r7 V5. Vanwege werk of zorg afstand regelmatig op minder dan 1.5 meter - Nee \*  
D36\_8\_r7 V21. Coronamelder - Als ik de CoronaMelder gebruik, hoef ik me minder aan de andere maatregelen (zoals afstand houden, regelmatig handen wassen, etc.) te houden. Crosstabulation**

		CoronaMelder gebruik, hoe ik me minder aan de andere maatregelen (zoals afstand houden, regelmatig handen wassen, etc.) te houden.		
		1 Helemaal mee oneens	2 Mee oneens	3 Een beetje mee oneens
A13_5_r7 V5. Vanwege werk of zorg afstand regelmatig op minder dan 1.5 meter - Nee	Count	4298	1102	68
	% within A13_5_r7 V5. Vanwege werk of zorg afstand regelmatig op minder dan 1.5 meter - Nee	73.5%	18.8%	1.2%
1 1	Count	6999	1928	94
	% within A13_5_r7 V5. Vanwege werk of zorg afstand regelmatig op minder dan 1.5 meter - Nee	72.9%	20.1%	1.0%
Total	Count	11297	3030	162
	% within A13_5_r7 V5. Vanwege werk of zorg afstand regelmatig op minder dan 1.5 meter - Nee	73.1%	19.6%	1.0%


Total	Percent
	100.0%
	100.0%
	100.0%
	100.0%
















**a, vanwege mijn werk in de zorg \* D36\_1\_r7 V21. Coronamelder - Ik sta positief tegenover de invoering van de CoronaMelder. Crosstabulation**

Coronamelder - Ik sta positief tegenover de invoering van de CoronaMelder.

	4 Neutraal	5 Een beetje mee eens	6 Mee eens	7 Helemaal mee eens	Total
	3553	1504	3708	2363	13910
	25.5%	10.8%	26.7%	17.0%	100.0%
	404	158	319	234	1538

26.3%	10.3%	20.7%	15.2%	100.0%
3957	1662	4027	2597	15448
25.6%	10.8%	26.1%	16.8%	100.0%

**vanwege mijn werk in de zorg \* D36\_2\_r7 V21. Coronamelder - Ik ben van plan om de CoronaMelder te gaan gebruiken. Crosstabulation**

Coronamelder - Ik ben van plan om de CoronaMelder te gaan gebruiken.

4 Neutraal	5 Een beetje mee eens	6 Mee eens	7 Helemaal mee eens	Total
3053	1309	3379	2485	13910
21.9%	9.4%	24.3%	17.9%	100.0%
353	155	299	254	1538
23.0%	10.1%	19.4%	16.5%	100.0%
3406	1464	3678	2739	15448
22.0%	9.5%	23.8%	17.7%	100.0%

**vanwege mijn werk in de zorg \* D36\_3\_r7 V21. Coronamelder - Ik verwacht dat de CoronaMelder bijdraagt aan de bestrijding van het coronavirus. Crosstabulation**

Coronamelder - Ik verwacht dat de CoronaMelder bijdraagt aan de bestrijding van het coronavirus.

Total

4 Neutraal	5 Een beetje mee eens	6 Mee eens	7 Helemaal mee eens	Total
3378	2649	3405	1689	13910
24.3%	19.0%	24.5%	12.1%	100.0%
385	285	297	166	1538
25.0%	18.5%	19.3%	10.8%	100.0%
3763	2934	3702	1855	15448
24.4%	19.0%	24.0%	12.0%	100.0%

**Vanwege mijn werk in de zorg \* D36\_6\_r7 V21. Coronamelder - Wanneer ik die ik geef in strikt vertrouwen wordt behandeld. Crosstabulation**

Wanneer ik gebruik maak van de CoronaMelder, kan ik erop vertrouwen dat alle informatie die ik geef in strikt vertrouwen wordt behandeld.

4 Neutraal	5 Een beetje mee eens	6 Mee eens	7 Helemaal mee eens	Total
3268	1580	3759	1611	13910
23.5%	11.4%	27.0%	11.6%	100.0%
375	179	336	165	1538
24.4%	11.6%	21.8%	10.7%	100.0%

3643	1759	4095	1776	15448
23.6%	11.4%	26.5%	11.5%	100.0%

**Ja, vanwege mijn werk in de zorg \* D36\_7\_r7 V21. Coronamelder -De met het coronavirus Crosstabulation**

De CoronaMelder zorgt ervoor dat ik niet besmet raak met het coronavirus

4 Neutraal	5 Een beetje mee eens	6 Mee eens	7 Helemaal mee eens	Total
2541	984	347	123	13910
18.3%	7.1%	2.5%	0.9%	100.0%
230	98	23	8	1538
15.0%	6.4%	1.5%	0.5%	100.0%
2771	1082	370	131	15448
17.9%	7.0%	2.4%	0.8%	100.0%

**vanwege mijn werk in de zorg \* D36\_8\_r7 V21. Coronamelder - Als ik de afstanden, regelmatig handen wassen, etc.) te houden. Crosstabulation**

CoronaMelder gebruik, hoe ik me minder aan de andere maatregelen (zoals afstanden, regelmatig handen wassen, etc.) te houden.

4 Neutraal	5 Een beetje mee eens	6 Mee eens	7 Helemaal mee eens	Total
723	34	56	54	13910

	5.2%	0.2%	0.4%	0.4%	100.0%
	80	4	3	5	1538
	5.2%	0.3%	0.2%	0.3%	100.0%
	803	38	59	59	15448
	5.2%	0.2%	0.4%	0.4%	100.0%

**la, vanwege mantelzorg \* D36\_1\_r7 V21. Coronamelder - Ik sta positief  
Melder. Crosstabulation**

Melder - Ik sta positief tegenover de invoering van de CoronaMelder.

	4 Neutraal	5 Een beetje mee eens	6 Mee eens	7 Helemaal mee eens	Total
	3634	1520	3722	2367	14169
	25.6%	10.7%	26.3%	16.7%	100.0%
	323	142	305	230	1279
	25.3%	11.1%	23.8%	18.0%	100.0%
	3957	1662	4027	2597	15448
	25.6%	10.8%	26.1%	16.8%	100.0%

**anwege mantelzorg \* D36\_2\_r7 V21. Coronamelder - Ik ben van plan om de n. Crosstabulation**

anmelder - Ik ben van plan om de CoronaMelder te gaan gebruiken.

4 Neutraal	5 Een beetje mee eens	6 Mee eens	7 Helemaal mee eens	Total
3113	1344	3400	2486	14169
22.0%	9.5%	24.0%	17.5%	100.0%
293	120	278	253	1279
22.9%	9.4%	21.7%	19.8%	100.0%
3406	1464	3678	2739	15448
22.0%	9.5%	23.8%	17.7%	100.0%

**vanwege mantelzorg \* D36\_3\_r7 V21. Coronamelder - Ik verwacht dat de het coronavirus. Crosstabulation**

erwacht dat de CoronaMelder bijdraagt aan de bestrijding van het coronavirus.

4 Neutraal	5 Een beetje mee eens	6 Mee eens	7 Helemaal mee eens	Total
3460	2713	3413	1674	14169
24.4%	19.1%	24.1%	11.8%	100.0%
303	221	289	181	1279
23.7%	17.3%	22.6%	14.2%	100.0%
3763	2934	3702	1855	15448

24.4%	19.0%	24.0%	12.0%	100.0%
-------	-------	-------	-------	--------

**vanwege mantelzorg \* D36\_6\_r7 V21. Coronamelder - Wanneer ik gebruik ik geef in strikt vertrouwen wordt behandeld. Crosstabulation**

er ik gebruik maak van de CoronaMelder, kan ik erop vertrouwen dat alle informatie ik geef in strikt vertrouwen wordt behandeld.

4 Neutraal	5 Een beetje mee eens	6 Mee eens	7 Helemaal mee eens	Total
3333	1619	3805	1619	14169
23.5%	11.4%	26.9%	11.4%	100.0%
310	140	290	157	1279
24.2%	10.9%	22.7%	12.3%	100.0%
3643	1759	4095	1776	15448
23.6%	11.4%	26.5%	11.5%	100.0%

**, vanwege mantelzorg \* D36\_7\_r7 V21. Coronamelder -De CoronaMelder t coronavirus Crosstabulation**

.De CoronaMelder zorgt ervoor dat ik niet besmet raak met het coronavirus

4 Neutraal	5 Een beetje mee eens	6 Mee eens	7 Helemaal mee eens	Total
2573	983	341	123	14169
18.2%	6.9%	2.4%	0.9%	100.0%
198	99	29	8	1279

15.5%	7.7%	2.3%	0.6%	100.0%
2771	1082	370	131	15448
17.9%	7.0%	2.4%	0.8%	100.0%

**- Ja, vanwege mantelzorg \* D36\_8\_r7 V21. Coronamelder - Als ik de maatregelen (zoals afstand houden, regelmatig handen wassen, etc.) te houden. Crosstabulation**

CoronaMelder gebruik, hoe ik me minder aan de andere maatregelen (zoals afstand houden, regelmatig handen wassen, etc.) te houden.

4 Neutraal	5 Een beetje mee eens	6 Mee eens	7 Helemaal mee eens	Total
729	36	58	56	14169
5.1%	0.3%	0.4%	0.4%	100.0%
74	2	1	3	1279
5.8%	0.2%	0.1%	0.2%	100.0%
803	38	59	59	15448
5.2%	0.2%	0.4%	0.4%	100.0%

**vanwege ander (vrijwilligers) werk \* D36\_1\_r7 V21. Coronamelder - Ik sta positief tegenover de invoering van de CoronaMelder. Crosstabulation**

CoronaMelder - Ik sta positief tegenover de invoering van de CoronaMelder.

4 Neutraal	5 Een beetje mee eens	6 Mee eens	7 Helemaal mee eens	Total
3460	1433	3523	2293	13503

25.6%	10.8%	26.1%	17.0%	100.0%
497	229	504	304	1945
25.6%	11.8%	25.9%	15.8%	100.0%
3957	1662	4027	2597	15448
25.6%	10.8%	26.1%	16.8%	100.0%

**vanwege ander (vrijwilligers) werk \* D36\_2\_r7 V21. Coronamelder - Ik ben van plan om de CoronaMelder te gaan gebruiken. Crosstabulation**

Coronamelder - Ik ben van plan om de CoronaMelder te gaan gebruiken.

4 Neutraal	5 Een beetje mee eens	6 Mee eens	7 Helemaal mee eens	Total
2980	1260	3219	2421	13503
22.1%	9.3%	23.8%	17.9%	100.0%
426	204	459	318	1945
21.9%	10.5%	23.6%	16.3%	100.0%
3406	1464	3678	2739	15448

22.0%	9.5%	23.8%	17.7%	100.0%
-------	------	-------	-------	--------

**Ja, vanwege ander (vrijwilligers) werk \* D36\_3\_r7 V21. Coronamelder - Ik blijf van het coronavirus. Crosstabulation**

erwacht dat de CoronaMelder bijdraagt aan de bestrijding van het coronavirus.

4 Neutraal	5 Een beetje mee eens	6 Mee eens	7 Helemaal mee eens	Total
3252	2566	3238	1652	13503
24.1%	19.0%	24.0%	12.2%	100.0%
511	368	464	203	1945
26.3%	18.9%	23.9%	10.4%	100.0%
3763	2934	3702	1855	15448
24.4%	19.0%	24.0%	12.0%	100.0%

**Ja, vanwege ander (vrijwilligers) werk \* D36\_6\_r7 V21. Coronamelder - Informatie die ik geef in strikt vertrouwen wordt behandeld. Crosstabulation**

Wanneer ik gebruik maak van de CoronaMelder, kan ik erop vertrouwen dat alle informatie die ik geef in strikt vertrouwen wordt behandeld.

4 Neutraal	5 Een beetje mee eens	6 Mee eens	7 Helemaal mee eens	Total
3159	1548	3578	1589	13503

23.4%	11.5%	26.5%	11.8%	100.0%
484	211	517	187	1945
24.9%	10.8%	26.6%	9.6%	100.0%
3643	1759	4095	1776	15448
23.6%	11.4%	26.5%	11.5%	100.0%

**i, vanwege ander (vrijwilligers) werk \* D36\_7\_r7 V21. Coronamelder -De met het coronavirus Crosstabulation**

.De CoronaMelder zorgt ervoor dat ik niet besmet raak met het coronavirus

4 Neutraal	5 Een beetje mee eens	6 Mee eens	7 Helemaal mee eens	Total
2390	956	340	121	13503
17.7%	7.1%	2.5%	0.9%	100.0%
381	126	30	10	1945
19.6%	6.5%	1.5%	0.5%	100.0%
2771	1082	370	131	15448

17.9%	7.0%	2.4%	0.8%	100.0%
-------	------	------	------	--------

**anwege ander (vrijwilligers) werk \* D36\_8\_r7 V21. Coronamelder - Als ik de  
d houden, regelmatig handen wassen, etc.) te houden. Crosstabulation**

CoronaMelder gebruik, hoe ik me minder aan de andere maatregelen (zoals afstand  
len, regelmatig handen wassen, etc.) te houden.

4 Neutraal	5 Een beetje mee eens	6 Mee eens	7 Helemaal mee eens	Total
679	36	51	52	13503
5.0%	0.3%	0.4%	0.4%	100.0%
124	2	8	7	1945
6.4%	0.1%	0.4%	0.4%	100.0%
803	38	59	59	15448
5.2%	0.2%	0.4%	0.4%	100.0%

**a, het is door mijn werkomgeving onmogelijk om voldoende afstand te  
de invoering van de CoronaMelder. Crosstabulation**

melder - Ik sta positief tegenover de invoering van de CoronaMelder.

4 Neutraal	5 Een beetje mee eens	6 Mee eens	7 Helemaal mee eens	Total
3520	1491	3668	2350	13737

	25.6%	10.9%	26.7%	17.1%	100.0%
	437	171	359	247	1711
	25.5%	10.0%	21.0%	14.4%	100.0%
	3957	1662	4027	2597	15448
	25.6%	10.8%	26.1%	16.8%	100.0%

**a, het is door mijn werkomgeving onmogelijk om voldoende afstand te CoronaMelder te gaan gebruiken. Crosstabulation**

CoronaMelder - Ik ben van plan om de CoronaMelder te gaan gebruiken.

	4 Neutraal	5 Een beetje mee eens	6 Mee eens	7 Helemaal mee eens	Total
	3036	1315	3351	2476	13737
	22.1%	9.6%	24.4%	18.0%	100.0%

	370	149	327	263	1711
	21.6%	8.7%	19.1%	15.4%	100.0%
	3406	1464	3678	2739	15448
	22.0%	9.5%	23.8%	17.7%	100.0%

**a, het is door mijn werkomgeving onmogelijk om voldoende afstand te jdraagt aan de bestrijding van het coronavirus. Crosstabulation**

erwacht dat de CoronaMelder bijdraagt aan de bestrijding van het coronavirus.

	4 Neutraal	5 Een beetje mee eens	6 Mee eens	7 Helemaal mee eens	Total
	3329	2636	3385	1663	13737
	24.2%	19.2%	24.6%	12.1%	100.0%
	434	298	317	192	1711

25.4%	17.4%	18.5%	11.2%	100.0%
3763	2934	3702	1855	15448
24.4%	19.0%	24.0%	12.0%	100.0%

**a, het is door mijn werkomgeving onmogelijk om voldoende afstand te Melder, kan ik erop vertrouwen dat alle informatie die ik geef in strikt**  
**Crosstabulation**

er ik gebruik maak van de CoronaMelder, kan ik erop vertrouwen dat alle informatie  
 ik geef in strikt vertrouwen wordt behandeld.

4 Neutraal	5 Een beetje mee eens	6 Mee eens	7 Helemaal mee eens	Total
3270	1573	3738	1581	13737
23.8%	11.5%	27.2%	11.5%	100.0%
373	186	357	195	1711

21.8%	10.9%	20.9%	11.4%	100.0%
3643	1759	4095	1776	15448
23.6%	11.4%	26.5%	11.5%	100.0%

**a, het is door mijn werkomgeving onmogelijk om voldoende afstand te  
lat ik niet besmet raak met het coronavirus Crosstabulation**

De CoronaMelder zorgt ervoor dat ik niet besmet raak met het coronavirus

4 Neutraal	5 Een beetje mee eens	6 Mee eens	7 Helemaal mee eens	Total
2486	964	338	114	13737
18.1%	7.0%	2.5%	0.8%	100.0%
285	118	32	17	1711
16.7%	6.9%	1.9%	1.0%	100.0%
2771	1082	370	131	15448

17.9%	7.0%	2.4%	0.8%	100.0%
-------	------	------	------	--------

**a, het is door mijn werkomgeving onmogelijk om voldoende afstand te houden, minder aan de andere maatregelen (zoals afstand houden, regelmatig handen wassen, etc.) te houden.**

**1. Crosstabulation**

CoronaMelder gebruik, hoe ik me minder aan de andere maatregelen (zoals afstand houden, regelmatig handen wassen, etc.) te houden.

	4 Neutraal	5 Een beetje meeeens	6 Meeeens	7 Helemaal meeeens	Total
	713	29	50	49	13737
	5.2%	0.2%	0.4%	0.4%	100.0%
	90	9	9	10	1711
	5.3%	0.5%	0.5%	0.6%	100.0%
	803	38	59	59	15448

5.2%	0.2%	0.4%	0.4%	100.0%
------	------	------	------	--------

**\* D36\_1\_r7 V21. Coronamelder - Ik sta positief tegenover de invoering van stabulation**

Coronamelder - Ik sta positief tegenover de invoering van de CoronaMelder.

4 Neutraal	5 Een beetje mee eens	6 Mee eens	7 Helemaal mee eens	Total
1506	636	1362	915	5848
25.8%	10.9%	23.3%	15.6%	100.0%
2451	1026	2665	1682	9600
25.5%	10.7%	27.8%	17.5%	100.0%
3957	1662	4027	2597	15448
25.6%	10.8%	26.1%	16.8%	100.0%

**! \* D36\_2\_r7 V21. Coronamelder - Ik ben van plan om de CoronaMelder te gebruiken**

Coronamelder - Ik ben van plan om de CoronaMelder te gaan gebruiken.

4 Neutraal	5 Een beetje mee eens	6 Mee eens	7 Helemaal mee eens	Total
1315	568	1251	980	5848
22.5%	9.7%	21.4%	16.8%	100.0%

	2091	896	2427	1759	9600
	21.8%	9.3%	25.3%	18.3%	100.0%
	3406	1464	3678	2739	15448
	22.0%	9.5%	23.8%	17.7%	100.0%

**D36\_3\_r7 V21. Coronamelder - Ik verwacht dat de CoronaMelder bijdraagt aan de bestrijding van het coronavirus. Crosstabulation**

er verwacht dat de CoronaMelder bijdraagt aan de bestrijding van het coronavirus.

	4 Neutraal	5 Een beetje mee eens	6 Mee eens	7 Helemaal mee eens	Total
	1475	1063	1251	674	5848
	25.2%	18.2%	21.4%	11.5%	100.0%
	2288	1871	2451	1181	9600
	23.8%	19.5%	25.5%	12.3%	100.0%
	3763	2934	3702	1855	15448
	24.4%	19.0%	24.0%	12.0%	100.0%

**Nee \* D36\_6\_r7 V21. Coronamelder - Wanneer ik gebruik maak van de CoronaMelder, kan ik erop vertrouwen dat alle informatie die ik geef in strikt vertrouwen wordt behandeld. Crosstabulation**

er ik gebruik maak van de CoronaMelder, kan ik erop vertrouwen dat alle informatie die ik geef in strikt vertrouwen wordt behandeld.

	4 Neutraal	5 Een beetje mee eens	6 Mee eens	7 Helemaal mee eens	Total
	1395	657	1376	639	5848

23.9%	11.2%	23.5%	10.9%	100.0%
2248	1102	2719	1137	9600
23.4%	11.5%	28.3%	11.8%	100.0%
3643	1759	4095	1776	15448
23.6%	11.4%	26.5%	11.5%	100.0%

**\* D36\_7\_r7 V21. Coronamelder -De CoronaMelder zorgt ervoor dat ik niet is besmet raak met het coronavirus. Crosstabulation**

De CoronaMelder zorgt ervoor dat ik niet besmet raak met het coronavirus

4 Neutraal	5 Een beetje mee eens	6 Mees eens	7 Helemaal mee eens	Total
993	400	107	43	5848
17.0%	6.8%	1.8%	0.7%	100.0%
1778	682	263	88	9600
18.5%	7.1%	2.7%	0.9%	100.0%
2771	1082	370	131	15448
17.9%	7.0%	2.4%	0.8%	100.0%

**\* D36\_8\_r7 V21. Coronamelder - Als ik de CoronaMelder gebruik, moet ik mijn handen wassen, etc.) te houden. Crosstabulation**

CoronaMelder gebruik, hoef ik me minder aan de andere maatregelen (zoals afstanden, regelmatig handen wassen, etc.) te houden.

4 Neutraal	5 Een beetje mee eens	6 Mee eens	7 Helemaal mee eens	Total
322	15	20	23	5848
5.5%	0.3%	0.3%	0.4%	100.0%
481	23	39	36	9600
5.0%	0.2%	0.4%	0.4%	100.0%
803	38	59	59	15448
5.2%	0.2%	0.4%	0.4%	100.0%

## Case Processing Summary

	Cases			
	Valid		Missing	
	N	Percent	N	Percent
OPLEIDNIVEAU Opleidingsniveau in 3 niveaus * D36_1_r7 V21. Coronamelder - Ik sta positief tegenover de invoering van de CoronaMelder.	15267	98.8%	181	1.2%
OPLEIDNIVEAU Opleidingsniveau in 3 niveaus * D36_2_r7 V21. Coronamelder - Ik ben van plan om de CoronaMelder te gaan gebruiken.	15267	98.8%	181	1.2%
OPLEIDNIVEAU Opleidingsniveau in 3 niveaus * D36_3_r7 V21. Coronamelder - Ik verwacht dat de CoronaMelder bijdraagt aan de bestrijding van het coronavirus.	15267	98.8%	181	1.2%
OPLEIDNIVEAU Opleidingsniveau in 3 niveaus * D36_6_r7 V21. Coronamelder - Wanneer ik gebruik maak van de CoronaMelder, kan ik erop vertrouwen dat alle informatie die ik geef in strikt vertrouwen wordt behandeld.	15267	98.8%	181	1.2%
OPLEIDNIVEAU Opleidingsniveau in 3 niveaus * D36_7_r7 V21. Coronamelder -De CoronaMelder zorgt ervoor dat ik niet besmet raak met het coronavirus	15267	98.8%	181	1.2%

OPLEIDNIVEAU Opleidingsniveau in 3 niveaus * D36_8_r7 V21. CoronaMelder - Als ik de CoronaMelder gebruik, hoef ik me minder aan de andere maatregelen (zoals afstand houden, regelmatig handen wassen, etc.) te houden.	15267	98.8%	181	1.2%
---	-------	-------	-----	------

**OPLEIDNIVEAU Opleidingsniveau in 3 niveaus \* D36\_1\_r7 V21. CoronaMelder - Ik sta positief tegenover de invoering van de CoronaMelder. Crosstabulation**

		Sta positief tegenover de invoering van de CoronaMelder.		
			1 Helemaal mee oneens	2 Mee oneens
OPLEIDNIVEAU Opleidingsniveau in 3 niveaus	1 Laag (geen, basis, lbo, vmbo)	Count	142	126
		% within OPLEIDNIVEAU Opleidingsniveau in 3 niveaus	8.0%	7.1%
	2 Middelbaar (havo/vwo, mbo)	Count	365	358
		% within OPLEIDNIVEAU Opleidingsniveau in 3 niveaus	8.9%	8.8%
	3 Hoog (hbo, universiteit)	Count	630	757
		% within OPLEIDNIVEAU Opleidingsniveau in 3 niveaus	6.7%	8.0%
Total	Count	1137	1241	
	% within OPLEIDNIVEAU Opleidingsniveau in 3 niveaus	7.4%	8.1%	

**OPLEIDNIVEAU Opleidingsniveau in 3 niveaus \* D36\_2\_r7 V21. CoronaMelder - Ik ben van plan om de CoronaMelder te gaan gebruiken. Crosstabulation**

		Ik ben van plan om de CoronaMelder te gaan gebruiken.		
			1 Helemaal mee oneens	2 Mee oneens
OPLEIDNIVEAU Opleidingsniveau in 3 niveaus	1 Laag (geen, basis, lbo, vmbo)	Count	234	168
		% within OPLEIDNIVEAU Opleidingsniveau in 3 niveaus	13.2%	9.5%
	2 Middelbaar (havo/vwo, mbo)	Count	494	424
		% within OPLEIDNIVEAU Opleidingsniveau in 3 niveaus	12.1%	10.4%

	3 Hoog (hbo, universiteit)	Count	947	1016
		% within OPLEIDNIVEAU Opleidingsniveau in 3 niveaus	10.1%	10.8%
Total		Count	1675	1608
		% within OPLEIDNIVEAU Opleidingsniveau in 3 niveaus	11.0%	10.5%

**OPLEIDNIVEAU Opleidingsniveau in 3 niveaus \* D36\_3\_r7 V21. Coronamelder - Ik verwacht dat de CoronaMelder bijdraagt aan de bestrijding van het coronavirus. Crosstabulation**

bijdraagt aan de bestrijding van het coronavirus.

			1 Helemaal mee oneens	2 Mee oneens
OPLEIDNIVEAU Opleidingsniveau in 3 niveaus	1 Laag (geen, basis, lbo, vmbo)	Count	142	143
		% within OPLEIDNIVEAU Opleidingsniveau in 3 niveaus	8.0%	8.0%
	2 Middelbaar (havo/vwo, mbo)	Count	311	398
		% within OPLEIDNIVEAU Opleidingsniveau in 3 niveaus	7.6%	9.8%
	3 Hoog (hbo, universiteit)	Count	522	781
		% within OPLEIDNIVEAU Opleidingsniveau in 3 niveaus	5.5%	8.3%
Total		Count	975	1322
		% within OPLEIDNIVEAU Opleidingsniveau in 3 niveaus	6.4%	8.7%

**OPLEIDNIVEAU Opleidingsniveau in 3 niveaus \* D36\_6\_r7 V21. Coronamelder - Wanneer ik gebruik maak van de CoronaMelder, kan ik erop vertrouwen dat alle informatie die ik geef in strikt vertrouwen wordt behandeld. Crosstabulation**

vertrouwen dat alle informatie die ik geef in strikt vertrouwen wordt behandeld.

			1 Helemaal mee oneens	2 Mee oneens
OPLEIDNIVEAU Opleidingsniveau in 3 niveaus	1 Laag (geen, basis, lbo, vmbo)	Count	160	158
		% within OPLEIDNIVEAU Opleidingsniveau in 3 niveaus	9.0%	8.9%
	2 Middelbaar (havo/vwo, mbo)	Count	405	371

OPLEIDNIVEAU Opleidingsniveau in 3 niveaus Total	2 Middelbaar (havo/vwo, mbo)	% within OPLEIDNIVEAU Opleidingsniveau in 3 niveaus	9.9%	9.1%
	3 Hoog (hbo, universiteit)	Count	748	942
		% within OPLEIDNIVEAU Opleidingsniveau in 3 niveaus	7.9%	10.0%
		Count	1313	1471
		% within OPLEIDNIVEAU Opleidingsniveau in 3 niveaus	8.6%	9.6%

**OPLEIDNIVEAU Opleidingsniveau in 3 niveaus \* D36\_7\_r7 V21. Coronamelder -De  
CoronaMelder zorgt ervoor dat ik niet besmet raak met het coronavirus Crosstabulation**

			niet besmet raak met het coronavirus	
			1 Helemaal mee oneens	2 Mee oneens
OPLEIDNIVEAU Opleidingsniveau in 3 niveaus	1 Laag (geen, basis, lbo, vmbo)	Count	522	422
		% within OPLEIDNIVEAU Opleidingsniveau in 3 niveaus	29.4%	23.7%
	2 Middelbaar (havo/vwo, mbo)	Count	1523	1105
		% within OPLEIDNIVEAU Opleidingsniveau in 3 niveaus	37.3%	27.1%
	3 Hoog (hbo, universiteit)	Count	3399	2823
		% within OPLEIDNIVEAU Opleidingsniveau in 3 niveaus	36.1%	30.0%
Total	Count	5444	4350	
	% within OPLEIDNIVEAU Opleidingsniveau in 3 niveaus	35.7%	28.5%	

**OPLEIDNIVEAU Opleidingsniveau in 3 niveaus \* D36\_8\_r7 V21. Coronamelder - Als ik de  
CoronaMelder gebruik, hoef ik me minder aan de andere maatregelen (zoals afstand houden,  
regelmatig handen wassen, etc.) te houden. Crosstabulation**

			maatregelen (zoals afstand houden, regelmatig handen wassen, etc.) te houden.	
			1 Helemaal mee oneens	2 Mee oneens
OPLEIDNIVEAU Opleidingsniveau in 3 niveaus	1 Laag (geen, basis, lbo, vmbo)	Count	1149	382

OPLEIDNIVEAU Opleidingsniveau in 3 niveaus	1 Laag (geen, basis, lbo, vmbo)	% within OPLEIDNIVEAU Opleidingsniveau in 3 niveaus	64.7%	21.5%
		Count	2985	754
	2 Middelbaar (havo/vwo, mbo)	% within OPLEIDNIVEAU Opleidingsniveau in 3 niveaus	73.2%	18.5%
		Count	7040	1854
	3 Hoog (hbo, universiteit)	% within OPLEIDNIVEAU Opleidingsniveau in 3 niveaus	74.8%	19.7%
		Count	11174	2990
Total		% within OPLEIDNIVEAU Opleidingsniveau in 3 niveaus	73.2%	19.6%

Total	
N	Percent
15448	100.0%
15448	100.0%
15448	100.0%
15448	100.0%
15448	100.0%

15448	100.0%
-------	--------

**- Ik sta positief tegenover de invoering van de CoronaMelder. Crosstabulation**

\_r7 V21. Coronamelder - Ik sta positief tegenover de invoering van de CoronaMelder.

3 Een beetje mee oneens	4 Neutraal	5 Een beetje mee eens	6 Mee eens	7 Helemaal mee eens	Total
87	605	149	438	230	1777
4.9%	34.0%	8.4%	24.6%	12.9%	100.0%
202	1104	410	977	663	4079
5.0%	27.1%	10.1%	24.0%	16.3%	100.0%
501	2175	1086	2584	1678	9411
5.3%	23.1%	11.5%	27.5%	17.8%	100.0%
790	3884	1645	3999	2571	15267
5.2%	25.4%	10.8%	26.2%	16.8%	100.0%

**ler - Ik ben van plan om de CoronaMelder te gaan gebruiken. Crosstabulation**

\_2\_r7 V21. Coronamelder - Ik ben van plan om de CoronaMelder te gaan gebruiken.

3 Een beetje mee oneens	4 Neutraal	5 Een beetje mee eens	6 Mee eens	7 Helemaal mee eens	Total
81	512	142	393	247	1777
4.6%	28.8%	8.0%	22.1%	13.9%	100.0%
221	950	379	918	693	4079
5.4%	23.3%	9.3%	22.5%	17.0%	100.0%

520	1892	927	2334	1775	9411
5.5%	20.1%	9.9%	24.8%	18.9%	100.0%
822	3354	1448	3645	2715	15267
5.4%	22.0%	9.5%	23.9%	17.8%	100.0%

**Ik verwacht dat de CoronaMelder bijdraagt aan de bestrijding van het coronavirus.**  
**Crosstabulation**

Coronamelder - Ik verwacht dat de CoronaMelder bijdraagt aan de bestrijding van het coronavirus.

3 Een beetje mee oneens	4 Neutraal	5 Een beetje mee eens	6 Mee eens	7 Helemaal mee eens	Total
96	527	297	387	185	1777
5.4%	29.7%	16.7%	21.8%	10.4%	100.0%
234	1068	697	899	472	4079
5.7%	26.2%	17.1%	22.0%	11.6%	100.0%
536	2114	1903	2374	1181	9411
5.7%	22.5%	20.2%	25.2%	12.5%	100.0%
866	3709	2897	3660	1838	15267
5.7%	24.3%	19.0%	24.0%	12.0%	100.0%

**Wanneer ik gebruik maak van de CoronaMelder, kan ik erop vertrouwen dat alle informatie die ik geef in strikt vertrouwen wordt behandeld.**  
**Crosstabulation**

Coronamelder - Wanneer ik gebruik maak van de CoronaMelder, kan ik erop vertrouwen dat alle informatie die ik geef in strikt vertrouwen wordt behandeld.

3 Een beetje mee oneens	4 Neutraal	5 Een beetje mee eens	6 Mee eens	7 Helemaal mee eens	Total
121	554	182	415	187	1777
6.8%	31.2%	10.2%	23.4%	10.5%	100.0%
358	1025	430	1020	470	4079

8.8%	25.1%	10.5%	25.0%	11.5%	100.0%
865	2007	1128	2618	1103	9411
9.2%	21.3%	12.0%	27.8%	11.7%	100.0%
1344	3586	1740	4053	1760	15267
8.8%	23.5%	11.4%	26.5%	11.5%	100.0%

### CoronaMelder zorgt ervoor dat ik niet besmet raak met het coronavirus Crosstabulation

1. Coronamelder -De Coronamelder zorgt ervoor dat ik niet besmet raak met het coronavirus

3 Een beetje mee oneens	4 Neutraal	5 Een beetje mee eens	6 Mee eens	7 Helemaal mee eens	Total
151	445	139	67	31	1777
8.5%	25.0%	7.8%	3.8%	1.7%	100.0%
292	745	283	102	29	4079
7.2%	18.3%	6.9%	2.5%	0.7%	100.0%
737	1543	643	197	69	9411
7.8%	16.4%	6.8%	2.1%	0.7%	100.0%
1180	2733	1065	366	129	15267
7.7%	17.9%	7.0%	2.4%	0.8%	100.0%

### de Coronamelder gebruik, hoef ik me minder aan de andere maatregelen (zoals afstand houden, etc.) te houden. Crosstabulation

Coronamelder - Als ik de Coronamelder gebruik, hoef ik me minder aan de andere maatregelen (zoals afstand houden, regelmatig handen wassen, etc.) te houden.

3 Een beetje mee oneens	4 Neutraal	5 Een beetje mee eens	6 Mee eens	7 Helemaal mee eens	Total
38	174	9	14	11	1777

2.1%	9.8%	0.5%	0.8%	0.6%	100.0%
39	251	14	16	20	4079
1.0%	6.2%	0.3%	0.4%	0.5%	100.0%
82	367	15	28	25	9411
0.9%	3.9%	0.2%	0.3%	0.3%	100.0%
159	792	38	58	56	15267
1.0%	5.2%	0.2%	0.4%	0.4%	100.0%

## Case Processing Summary

	Cases					
	Valid		Missing		Total	
	N	Percent	N	Percent	N	
A18_r7 V10. Heeft u zelf één of meerdere van de volgende gezondheidsproblemen? * D36_1_r7 V21. Coronamelder - Ik sta positief tegenover de invoering van de CoronaMelder.	15448	100.0%	0	0.0%	15448	
A18_r7 V10. Heeft u zelf één of meerdere van de volgende gezondheidsproblemen? * D36_2_r7 V21. Coronamelder - Ik ben van plan om de CoronaMelder te gaan gebruiken.	15448	100.0%	0	0.0%	15448	
A18_r7 V10. Heeft u zelf één of meerdere van de volgende gezondheidsproblemen? * D36_3_r7 V21. Coronamelder - Ik verwacht dat de CoronaMelder bijdraagt aan de bestrijding van het coronavirus.	15448	100.0%	0	0.0%	15448	
A18_r7 V10. Heeft u zelf één of meerdere van de volgende gezondheidsproblemen? * D36_6_r7 V21. Coronamelder - Wanneer ik gebruik maak van de CoronaMelder, kan ik erop vertrouwen dat alle informatie die ik geef in strikt vertrouwen wordt behandeld.	15448	100.0%	0	0.0%	15448	

A18_r7 V10. Heeft u zelf één of meerdere van de volgende gezondheidsproblemen? * D36_7_r7 V21. Coronamelder -De CoronaMelder zorgt ervoor dat ik niet besmet raak met het coronavirus	15448	100.0%	0	0.0%	15448
A18_r7 V10. Heeft u zelf één of meerdere van de volgende gezondheidsproblemen? * D36_8_r7 V21. Coronamelder - Als ik de CoronaMelder gebruik, hoef ik me minder aan de andere maatregelen (zoals afstand houden, regelmatig handen wassen, etc.) te houden.	15448	100.0%	0	0.0%	15448

## Crosstab

		D36_7_r7 V21. Coronamelder - Ik sta positief tegenover de invoering van de CoronaMelder.			
		1 Helemaal mee oneens	2 Mee oneens	3 Een beetje mee oneens	
A18_r7 V10. Heeft u zelf één of meerdere van de volgende gezondheidsproblemen?	1 Ja	Count	349	281	179
		% within A18_r7 V10. Heeft u zelf één of meerdere van de volgende gezondheidsproblemen?	9.0%	7.2%	4.6%
2 Nee	Count	801	971	624	
	% within A18_r7 V10. Heeft u zelf één of meerdere van de volgende gezondheidsproblemen?	6.9%	8.4%	5.4%	
Total	Count	1150	1252	803	
	% within A18_r7 V10. Heeft u zelf één of meerdere van de volgende gezondheidsproblemen?	7.4%	8.1%	5.2%	

## Chi-Square Tests

	Value	df	Asymptotic Significance (2-sided)
Pearson Chi-Square	58.106	6	0.000
Likelihood Ratio	57.709	6	0.000
Linear-by-Linear Association	0.002	1	0.960
N of Valid Cases	15448		

### Crosstab

		D30_2_17 v21. Coronamelder - ik ben van plan om de CoronaMelder te gaan gebruiken.		
		1 Helemaal mee oneens	2 Mee oneens	3 Een beetje mee oneens
A18_r7 V10. Heeft u zelf één of meerdere van de volgende gezondheidsproblemen?	1 Ja	Count 475 % within A18_r7 V10. Heeft u zelf één of meerdere van de volgende gezondheidsproblemen? 12.2%	Count 370 % within A18_r7 V10. Heeft u zelf één of meerdere van de volgende gezondheidsproblemen? 9.5%	Count 182 % within A18_r7 V10. Heeft u zelf één of meerdere van de volgende gezondheidsproblemen? 4.7%
	2 Nee	Count 1227 % within A18_r7 V10. Heeft u zelf één of meerdere van de volgende gezondheidsproblemen? 10.6%	Count 1257 % within A18_r7 V10. Heeft u zelf één of meerdere van de volgende gezondheidsproblemen? 10.9%	Count 650 % within A18_r7 V10. Heeft u zelf één of meerdere van de volgende gezondheidsproblemen? 5.6%
Total	Count 1702 % within A18_r7 V10. Heeft u zelf één of meerdere van de volgende gezondheidsproblemen? 11.0%	Count 1627 % within A18_r7 V10. Heeft u zelf één of meerdere van de volgende gezondheidsproblemen? 10.5%	Count 832 % within A18_r7 V10. Heeft u zelf één of meerdere van de volgende gezondheidsproblemen? 5.4%	

### Chi-Square Tests

	Value	df	Asymptotic Significance (2-sided)
Pearson Chi-Square	45.474	6	0.000
Likelihood Ratio	45.145	6	0.000
Linear-by-Linear Association	1.453	1	0.228
N of Valid Cases	15448		

## Crosstab

		Coronameerder bijdraagt aan de besnijding van het coronavirus.			
		1 Helemaal mee oneens	2 Mee oneens	3 Een beetje mee oneens	
A18_r7 V10. Heeft u zelf één of meerdere van de volgende gezondheidsproblemen?	1 Ja	Count	302	321	220
		% within A18_r7 V10. Heeft u zelf één of meerdere van de volgende gezondheidsproblemen?	7.8%	8.3%	5.7%
	2 Nee	Count	683	1016	652
		% within A18_r7 V10. Heeft u zelf één of meerdere van de volgende gezondheidsproblemen?	5.9%	8.8%	5.6%
Total		Count	985	1337	872
		% within A18_r7 V10. Heeft u zelf één of meerdere van de volgende gezondheidsproblemen?	6.4%	8.7%	5.6%

## Chi-Square Tests

	Value	df	Asymptotic Significance (2-sided)
Pearson Chi-Square	53.128	6	0.000
Likelihood Ratio	51.758	6	0.000
Linear-by-Linear Association	0.006	1	0.940
N of Valid Cases	15448		

## Crosstab

		maak van de CoronaMelder, kan ik erop vertrouwen dat alle informatie die ik geef in strikt vertrouwen wordt behandeld.			
		1 Helemaal mee oneens	2 Mee oneens	3 Een beetje mee oneens	
A18_r7 V10. Heeft u zelf één of meerdere van de volgende gezondheidsproblemen?	1 Ja	Count	393	374	313
	2 Nee	Count			
Total		Count			

A18_r7 V10. Heeft u zelf één of meerdere van de volgende gezondheidsproblemen?	1 Ja	% within A18_r7 V10. Heeft u zelf één of meerdere van de volgende gezondheidsproblemen?	10.1%	9.6%	8.1%
	2 Nee	Count	937	1114	1044
		% within A18_r7 V10. Heeft u zelf één of meerdere van de volgende gezondheidsproblemen?	8.1%	9.6%	9.0%
Total		Count	1330	1488	1357
		% within A18_r7 V10. Heeft u zelf één of meerdere van de volgende gezondheidsproblemen?	8.6%	9.6%	8.8%

#### Chi-Square Tests

	Value	df	Asymptotic Significance (2-sided)
Pearson Chi-Square	42.077	6	0.000
Likelihood Ratio	41.785	6	0.000
Linear-by-Linear Association	5.708	1	0.017
N of Valid Cases	15448		

#### Crosstab

		zorgt ervoor dat ik niet besmet raak met het coronavirus			
		1 Helemaal mee oneens	2 Mee oneens	3 Een beetje mee oneens	
A18_r7 V10. Heeft u zelf één of meerdere van de volgende gezondheidsproblemen?	1 Ja	Count	1367	1034	295
		% within A18_r7 V10. Heeft u zelf één of meerdere van de volgende gezondheidsproblemen?	35.2%	26.6%	7.6%
	2 Nee	Count	4134	3364	900

	2 Nee	% within A18_r7 V10. Heeft u zelf één of meerdere van de volgende gezondheidsproblemen?	35.7%	29.1%	7.8%
Total		Count	5501	4398	1195
		% within A18_r7 V10. Heeft u zelf één of meerdere van de volgende gezondheidsproblemen?	35.6%	28.5%	7.7%

#### Chi-Square Tests

	Value	df	Asymptotic Significance (2-sided)
Pearson Chi-Square	32.118	6	0.000
Likelihood Ratio	30.872	6	0.000
Linear-by-Linear Association	11.040	1	0.001
N of Valid Cases	15448		

#### Crosstab

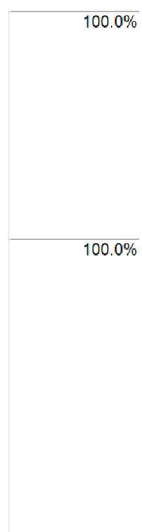
		CoronaMelder gebruik, hoe ik me minder aan de andere maatregelen (zoals afstand houden, regelmatig handen wassen, etc.) te houden.			
		1 Helemaal mee oneens	2 Mee oneens	3 Een beetje mee oneens	
A18_r7 V10. Heeft u zelf één of meerdere van de volgende gezondheidsproblemen?	1 Ja	Count	2856	696	52
		% within A18_r7 V10. Heeft u zelf één of meerdere van de volgende gezondheidsproblemen?	73.5%	17.9%	1.3%
2 Nee	Count	8441	2334	110	
	% within A18_r7 V10. Heeft u zelf één of meerdere van de volgende gezondheidsproblemen?	73.0%	20.2%	1.0%	
Total	Count	11297	3030	162	

	% within A18_r7 V10. Heeft u zelf één of meerdere van de volgende gezondheidsproblemen?	73.1%	19.6%	1.0%
Total				

#### Chi-Square Tests

	Value	df	Asymptotic Significance (2-sided)
Pearson Chi-Square	22.437	6	0.001
Likelihood Ratio	21.966	6	0.001
Linear-by-Linear Association	3.465	1	0.063
N of Valid Cases	15448		

Total	Percent
	100.0%
	100.0%
	100.0%
	100.0%



Melder - Ik sta positief tegenover de invoering van de CoronaMelder.

4 Neutraal	5 Een beetje mee eens	6 Mee eens	7 Helemaal mee eens	Total
1024	356	955	740	3884
26.4%	9.2%	24.6%	19.1%	100.0%
2933	1306	3072	1857	11564
25.4%	11.3%	26.6%	16.1%	100.0%
3957	1662	4027	2597	15448
25.6%	10.8%	26.1%	16.8%	100.0%

CoronaMelder - Ik ben van plan om de CoronaMelder te gaan gebruiken.

4 Neutraal	5 Een beetje mee eens	6 Mee eens	7 Helemaal mee eens	Total
863	331	873	790	3884
22.2%	8.5%	22.5%	20.3%	100.0%
2543	1133	2805	1949	11564
22.0%	9.8%	24.3%	16.9%	100.0%
3406	1464	3678	2739	15448
22.0%	9.5%	23.8%	17.7%	100.0%

erwacht dat de CoronaMelder bijdraagt aan de bestrijding van het coronavirus.

4 Neutraal	5 Een beetje mee eens	6 Mee eens	7 Helemaal mee eens	Total
925	665	893	558	3884
23.8%	17.1%	23.0%	14.4%	100.0%
2838	2269	2809	1297	11564
24.5%	19.6%	24.3%	11.2%	100.0%
3763	2934	3702	1855	15448
24.4%	19.0%	24.0%	12.0%	100.0%

er ik gebruik maak van de CoronaMelder, kan ik erop vertrouwen dat alle informatie er ik geef in strikt vertrouwen wordt behandeld.

4 Neutraal	5 Een beetje mee eens	6 Mee eens	7 Helemaal mee eens	Total
970	403	940	491	3884

25.0%	10.4%	24.2%	12.6%	100.0%
2673	1356	3155	1285	11564
23.1%	11.7%	27.3%	11.1%	100.0%
3643	1759	4095	1776	15448
23.6%	11.4%	26.5%	11.5%	100.0%

De CoronaMelder zorgt ervoor dat ik niet besmet raak met het coronavirus

4 Neutraal	5 Een beetje mee eens	6 Mee eens	7 Helemaal mee eens	Total
770	261	107	50	3884
19.8%	6.7%	2.8%	1.3%	100.0%
2001	821	263	81	11564

17.3%	7.1%	2.3%	0.7%	100.0%
2771	1082	370	131	15448
17.9%	7.0%	2.4%	0.8%	100.0%

CoronaMelder gebruik, hoe ik me minder aan de andere maatregelen (zoals afstanden, regelmatig handen wassen, etc.) te houden.

4 Neutraal	5 Een beetje mee eens	6 Mee eens	7 Helemaal mee eens	Total
236	8	16	20	3884
6.1%	0.2%	0.4%	0.5%	100.0%
567	30	43	39	11564
4.9%	0.3%	0.4%	0.3%	100.0%
803	38	59	59	15448

5.2%	0.2%	0.4%	0.4%	100.0%
------	------	------	------	--------

## Statistics

1,5m afstand gehouden			
1 Helemaal mee oneens	N	Valid	1139
		Missing	11
	Mean		54.7809
	Median		56.3636
	Std. Deviation		23.31385
	Minimum		0.00
	Maximum		100.00
	Percentiles	25	38.6667
		50	56.3636
		75	71.7949
2 Mee oneens	N	Valid	1245
		Missing	7
	Mean		61.0270
	Median		63.0769
	Std. Deviation		19.37648
	Minimum		0.00
	Maximum		100.00
	Percentiles	25	49.2963
		50	63.0769
		75	74.4444
3 Een beetje mee oneens	N	Valid	799
		Missing	4
	Mean		60.9765
	Median		61.8182
	Std. Deviation		18.61438
	Minimum		0.00
	Maximum		100.00
	Percentiles	25	49.4737
		50	61.8182
		75	74.0000
4 Neutraal	N	Valid	3943
		Missing	14
	Mean		64.5236
	Median		65.5556
	Std. Deviation		18.29637
	Minimum		0.00
	Maximum		100.00
	Percentiles	25	53.0000

		50	65.5556
	Percentiles	75	77.9310
5 Een beetje mee eens	N	Valid	1659
		Missing	3
	Mean		62.7931
	Median		63.8095
	Std. Deviation		18.11383
	Minimum		0.00
	Maximum		100.00
	Percentiles	25	52.0000
		50	63.8095
		75	75.5556
6 Mee eens	N	Valid	4006
		Missing	21
	Mean		65.6571
	Median		67.0588
	Std. Deviation		17.24086
	Minimum		0.00
	Maximum		100.00
	Percentiles	25	55.0955
		50	67.0588
		75	78.1818
7 Helemaal mee eens	N	Valid	2585
		Missing	12
	Mean		65.1686
	Median		67.0000
	Std. Deviation		19.53019
	Minimum		0.00
	Maximum		100.00
	Percentiles	25	54.0000
		50	67.0000
		75	80.0000

#### Variables Entered/Removed

Model	Variables Entered	Variables Removed	Method
-------	-------------------	-------------------	--------

1	<p>D36_8_r7 V21. CoronaMelder - Als ik de CoronaMelder gebruik, hoef ik me minder aan de andere maatregelen (zoals afstand houden, regelmatig handen wassen, etc.) te houden., D36_6_r7 V21. CoronaMelder - Wanneer ik gebruik maak van de CoronaMelder, kan ik erop vertrouwen dat alle informatie die ik geef in strikt vertrouwen wordt behandeld., D36_7_r7 V21. CoronaMelder -De CoronaMelder zorgt ervoor dat ik niet besmet raak met het coronavirus, D36_3_r7 V21. CoronaMelder - Ik verwacht dat de CoronaMelder bijdraagt aan de bestrijding van het coronavirus., D36_2_r7 V21. CoronaMelder - Ik ben van plan om de CoronaMelder te gaan gebruiken., D36_1_r7 V21. CoronaMelder - Ik sta positief tegenover de invoering van de CoronaMelder.</p>	Enter
---	---	-------

**Model Summary**

Model	R	R Square	Adjusted R Square	Std. Error of the Estimate
1	0.153	0.024	0.023	18.74724

**ANOVA**

Model		Sum of Squares	df	Mean Square
1	Regression	130286.559	6	21714.426
	Residual	5401574.224	15369	351.459
	Total	5531860.783	15375	

**Coefficients**

Model	Unstandardized Coefficients		Standardized Coefficients
	B	Std. Error	Beta

1	(Constant)	56.195	0.536	
	D36_1_r7 V21. Coronamelder - Ik sta positief tegenover de invoering van de CoronaMelder.	0.424	0.179	0.040
	D36_2_r7 V21. Coronamelder - Ik ben van plan om de CoronaMelder te gaan gebruiken.	-0.158	0.163	-0.018
	D36_3_r7 V21. Coronamelder - Ik verwacht dat de CoronaMelder bijdraagt aan de bestrijding van het coronavirus.	0.520	0.162	0.046
	D36_6_r7 V21. Coronamelder - Wanneer ik gebruik maak van de CoronaMelder, kan ik erop vertrouwen dat alle informatie die ik geef in strikt vertrouwen wordt behandeld.	0.712	0.123	0.068
	D36_7_r7 V21. Coronamelder -De CoronaMelder zorgt ervoor dat ik niet besmet raak met het coronavirus	0.692	0.119	0.054
	D36_8_r7 V21. Coronamelder - Als ik de CoronaMelder gebruik, hoef ik me minder aan de andere maatregelen (zoals afstand houden, regelmatig handen wassen, etc.) te houden.	-0.823	0.184	-0.039

### Collinearity Diagnostics

variance  
Proportions

Model		Eigenvalue	Condition Index	(Constant)
1	1	6.314	1.000	0.00
	2	0.345	4.279	0.00
	3	0.169	6.114	0.03
	4	0.072	9.383	0.81
	5	0.053	10.935	0.01
	6	0.028	15.003	0.10
	7	0.020	17.907	0.05

#### Residuals Statistics

	Minimum	Maximum	Mean	Std. Deviation
Predicted Value	52.6216	71.6523	63.5515	2.91100
Std. Predicted Value	-3.755	2.783	0.000	1.000
Standard Error of Predicted Value	0.180	1.438	0.378	0.130
Adjusted Predicted Value	52.7113	71.6797	63.5518	2.91078
Residual	-69.32336	42.43764	0.00000	18.74358
Std. Residual	-3.698	2.264	0.000	1.000
Stud. Residual	-3.699	2.264	0.000	1.000
Deleted Residual	-69.35045	42.45596	-0.00030	18.75269
Stud. Deleted Residual	-3.700	2.264	0.000	1.000
Mahal. Distance	0.424	89.500	6.000	5.978
Cook's Distance	0.000	0.005	0.000	0.000
Centered Leverage Value	0.000	0.006	0.000	0.000







## Summary

R Square Change	F Change	Change Statistics			Sig. F Change
		df1	df2		
0.024	61.784	6	15369		0.000

F	Sig.
61.784	0.000

t	Sig.	Collinearity Statistics	
		Tolerance	VIF

104.813	0.000		
2.362	0.018	0.220	4.536
-0.966	0.334	0.224	4.469
3.221	0.001	0.309	3.232
5.776	0.000	0.462	2.163
5.828	0.000	0.740	1.350
-4.468	0.000	0.849	1.178

**nearity Diagnostics**

Variance Proportions

